

## ქმედებები სახანძრო განგაშის დროს:

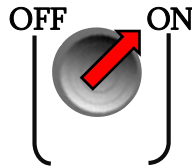
1. უნდა დადგიდეს განგაშის მიზეზი, რეალურია თუ ცრუ (რეალურია განგაში თუ შეინიშნება დაკავშირება)

*რაც შეიძლება სწრაფად შემოიარეთ და შეამოწმეთ ყველა ადგილი სადაც სახანძრო დეტექტორებია დამონტაჟებული*

2. რეალური განგაშის შემთხვევაში, იმოქმედეთ გეგმის მიხედვით.

ცრუ განგაშის შემთხვევაში, გამოვრთოთ პანელი

1. გადაატრიალეთ გასაღები მარჯვნივ →

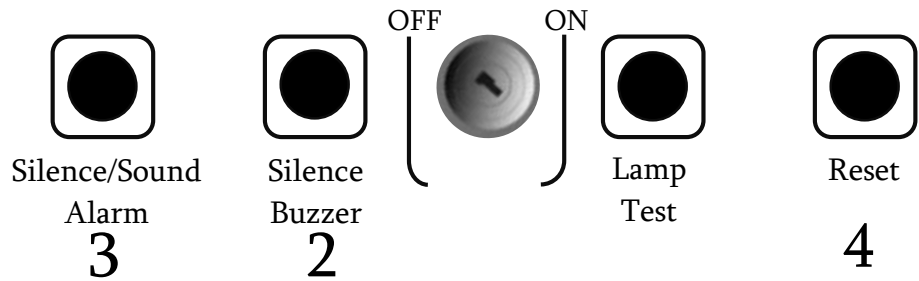
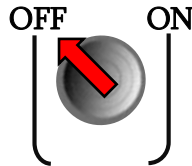


2. გააჩუმეთ შიდა წრიპინა

3. გააჩუმეთ სირენა

4. გადატვირთეთ პანელი

5. გადაატრიალეთ გასაღები უკან მარცხნივ →



## ცრუ განგაშის დროს:

მოკლე ხანში, თუ განგაში რამდენჯერმე განმეორდა და გააქტიურდა ერთიდაიგივე დეტექტორი, პანელი გამორთეთ იგივე თანმიმდევრობით, გარდა გადატვირთვისა.

გაუმართაობის შემთხვევაში მიმართეთ ცხელ ხაზს