

LIBERTY

ქ. ზუბიძე გამსახურდიას გამზ. N32 ში
მდებარე შენობის "ლიბერტი ბანკის" ინტერიერის
პროექტი

არსებული სურათები



ფირმატი		ზუბილი 2022	
A 3			
პირიბიტი აღნიშვნები			
შენიშვნები			
1. ნახაზზე ზომები მოცემულია სანტიმეტრებში;			
შენიშვნები:			
პრაქტორი	ბ. ანჟაჟარიძე		
დაამუშავა	ბ. ანჟაჟარიძე		
<div>LIBERTY</div>			
არქიტექტურული ნაწილი			
ნახაზი			
სტადია	მასშაბი	ფურსი	
მუშა პროექტი	1:75		



არსებული სურათები



ფორმატი		ზუგდიდი 2022	
A 3			
პირობითი აღნიშვნები			
შენიშვნები			
1. ნახაზზე ზომები მოყვანილია სანტიმეტრებში;			
შენიშვნები:			
პრაგმატიკი	ბ. ანგაჟარიძე		
დამამუშავ	ბ. ანგაჟარიძე		
<div>LIBERTY</div>			
არქიტექტურული ნაწილი			
ნახაზი:			
სტადია	მასშტაბი	ფურც	
მზა პროექტი	1:75		

ქალაქი ზუგდიდი, გამსახურდისას 32
ლიბერთი ბანკის ფილიალის პროექტი

არსებული სიტუაციის ამსახველი ფოტოები



ფურცელი	თბილისი 2022	
2		
პროექტის აღნიშვნები		
შენიშვნები		
1. ნახაზზე ზომები მოცემულია სანტიმეტრებში;		
მსაჯელი:		
ლიბერთი ბანკის ფილიალის პროექტი ქალაქი ზუგდიდი, გამსახურდისას 32		
პრ.ავტორი	გ. შაველაშვილი	<i>გ. შაველაშვილი</i>
დამამუშავ	გ. შაველაშვილი	<i>გ. შაველაშვილი</i>
LIBERTY		
არქიტექტურული ნახაზი		
ნახაზი:		
სტადია	მასშტაბი	ფურც
შუა პროექტი	1:100	

ქალაქი ზუგდიდი, გამსახურდისას 32
ლიბერთი ბანკის ფილიალის პროექტი

არსებული სიტუაციის ამსახველი ფოტოები



ფურცლები		თბილისი 2022	
□ 2			

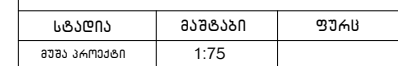
ქალაქი ზუგდიდი, გამსახურდისას 32
ლიბერთი ბანკის ფილიალის პროექტი

არსებული სიტუაციის ამსახველი ფოტოები

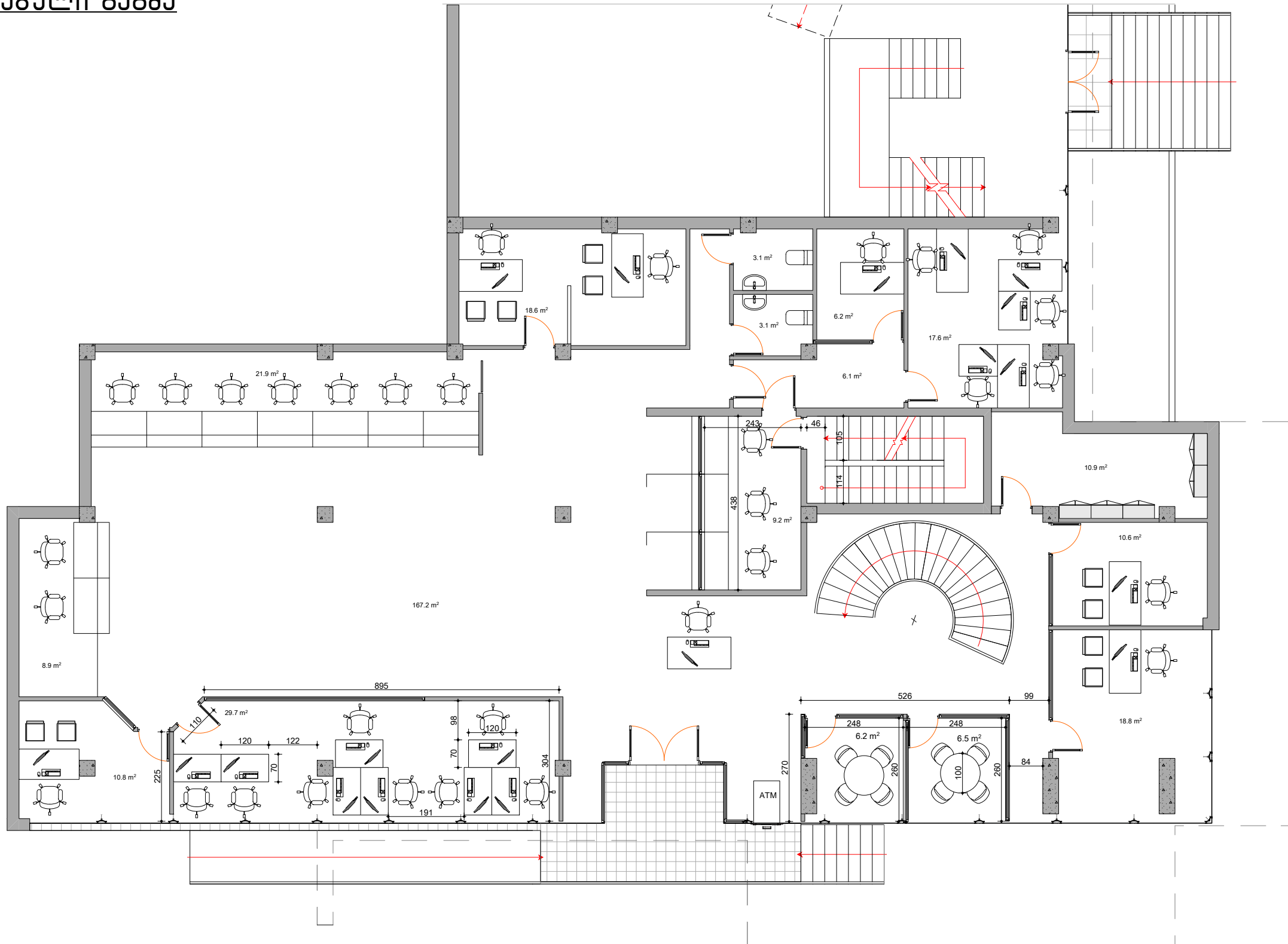



ფურცელი	თბილისი 2022	
2		
პირობითი აღნიშვნები		
შენიშვნები		
1. ნახაზი ზომები მოცემულია სანტიმეტრებში;		
მსაჯული:		
ლიბერთი ბანკის ფილიალის პროექტი ქალაქი ზუგდიდი, გამსახურდისას 32		
პრ.ავტორი	გ. შაველაშვილი	<i>გ. შაველაშვილი</i>
დამამუშავ	გ. შაველაშვილი	<i>გ. შაველაშვილი</i>
LIBERTY		
არქიტექტურული ნახატი		
ნახატი:		
სტადია	მასშტაბი	ფურც
შპს პროექტი	1:100	

1 სართულის ფართი: 383.0კვ.მ

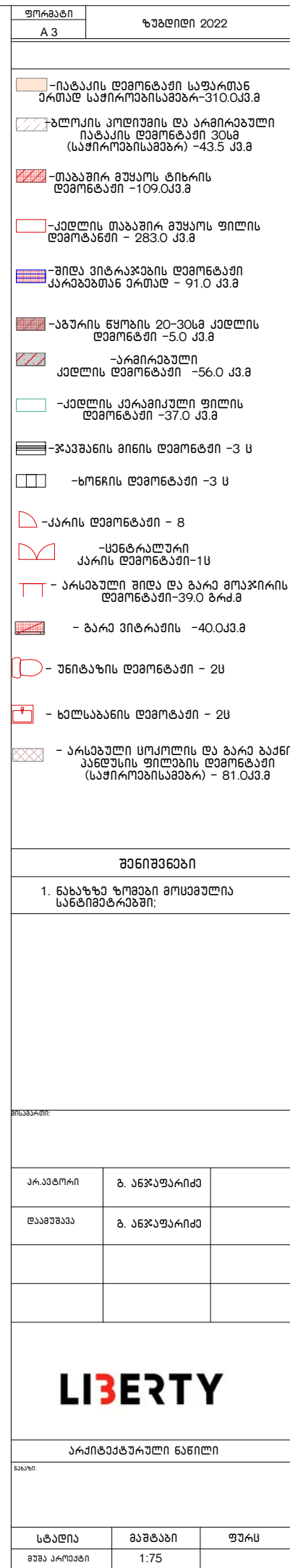


არსებული გეგმა



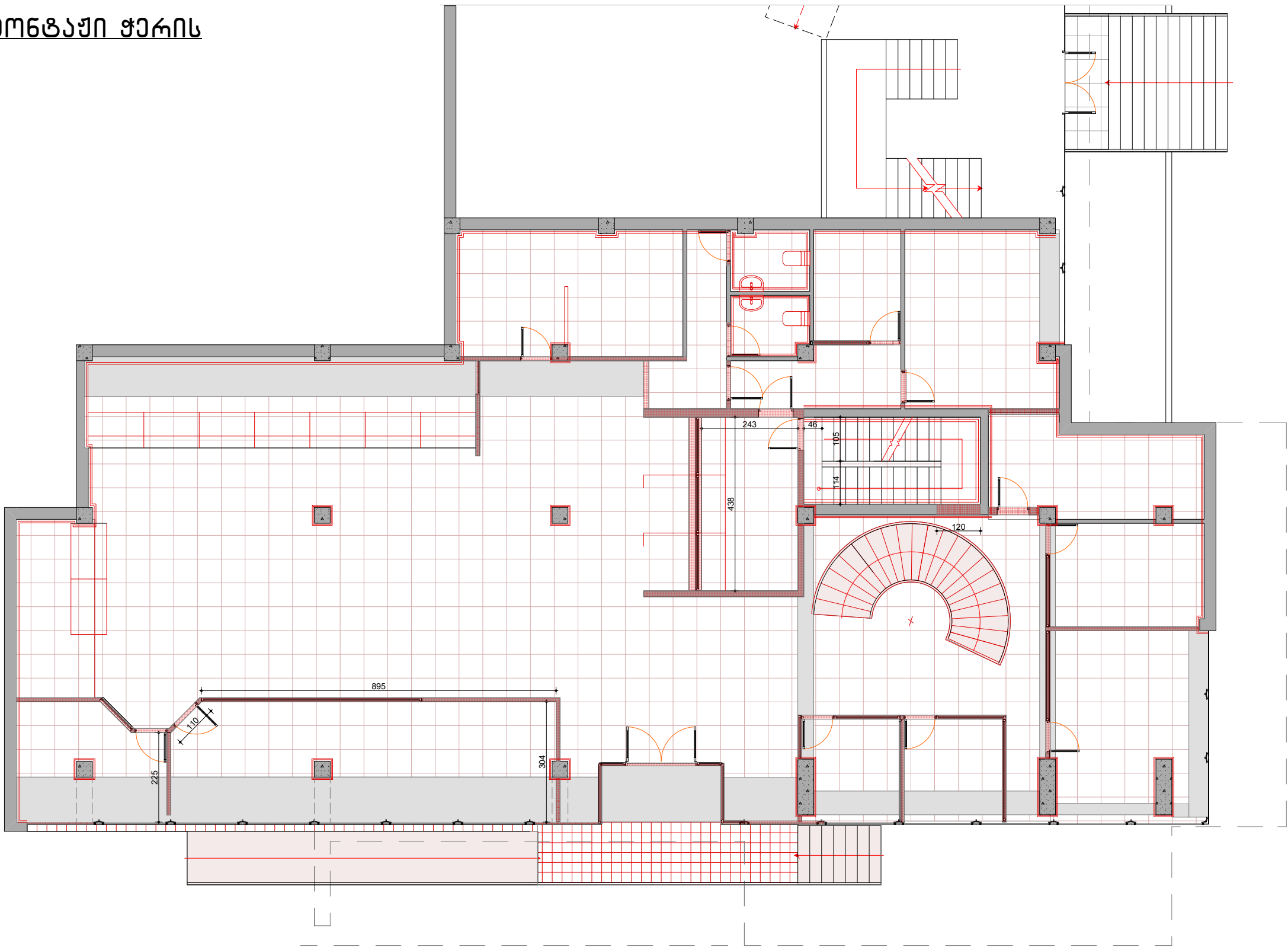
ფურცელი A 3	ზუგდიდი 2022	
პირუბითი აღნიშვნები		
შენიშვნები		
1. ნახაზზე ზომები მოყვანილია სანტიმეტრებში;		
შენიშვნები:		
პრაქტიკული	ბ. ანგარიშგამართ	
დამატებითი	ბ. ანგარიშგამართ	
		
პრაქტიკული ნაწილი		
ნახაზი:		
სტადია	მასშტაბი	ფურცელი
მუშა პრაქტიკული	1:75	

დემონტაჟი
ნატაკი/კედლები



ზუბდიდის ფილიალი
სართული 1

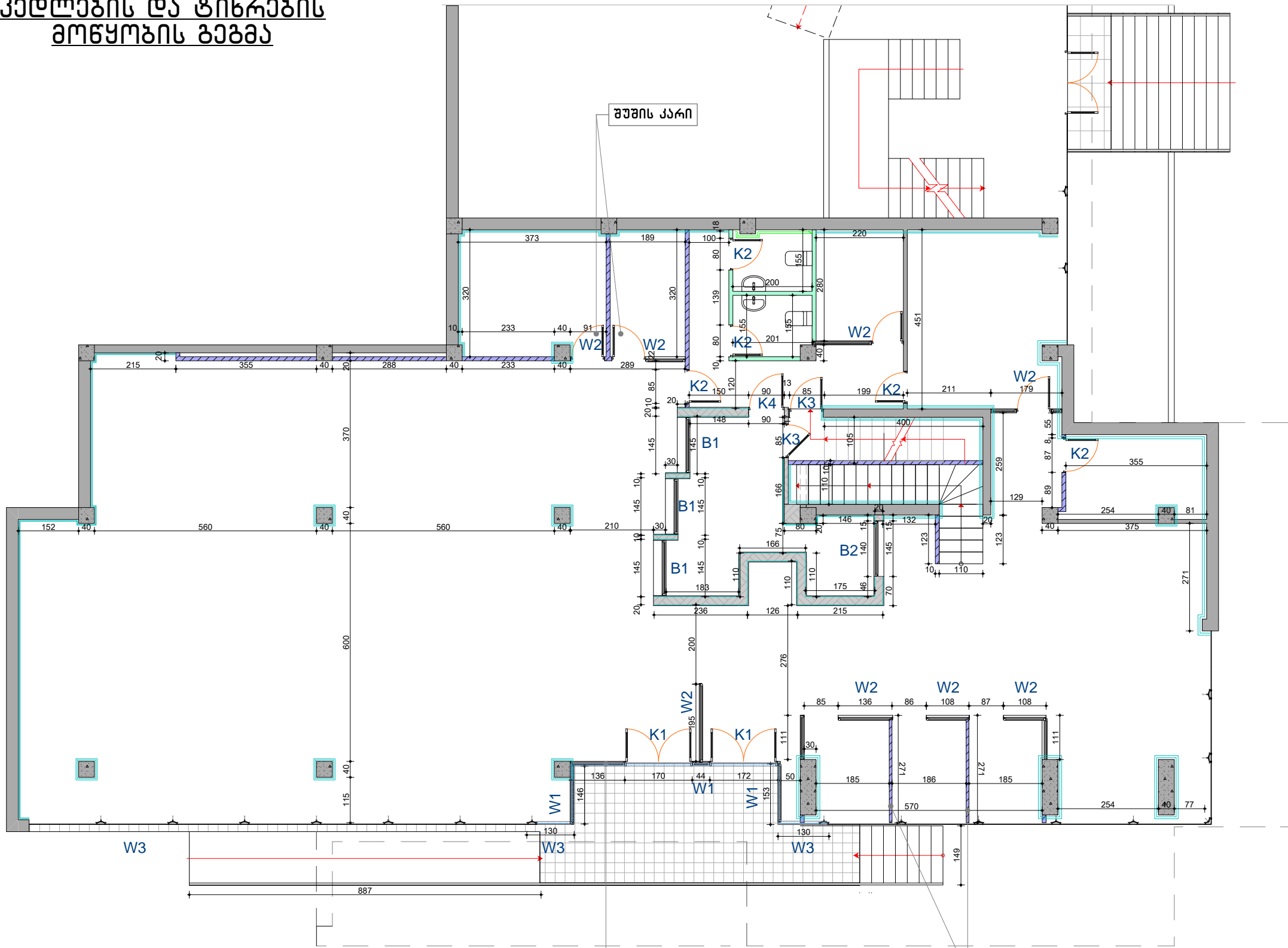
დამონტაჟი ჭარის



ფორმატი		ზუბდიდი 2022	
A 3			
<div><div></div></div>	-ამსტრონგის შეიღებული ჭარის დამონტაჟი-335.0კვ.მ		
<div><div></div></div>	-თაბაშირა გუგაოს შეიღებული ჭარის დამონტაჟი-69.0კვ.მ		
<div><div></div></div>	-არმირებული ჭარის დამონტაჟი (საჭირიფიქსაციო) -11.0 კვ.მ		
<div><div></div></div>	-არსებული საკონსტრუქციო არსების დამონტაჟი -383.0 კვ.მ		
<div><div></div></div>	-არსებული საკონსტრუქციო არსების დამონტაჟი -383.0 კვ.მ		
შენიშვნები			
1. ნახაზზე ზომები მოცემულია სანტიმეტრებში;			
შენიშვნები			
პრ.პროექტი	ბ. ანგარიშები		
დამამუშავა	ბ. ანგარიშები		
LIBERTY			
არქიტექტურული ნახაზი			
ნახაზი:			
სტადია	მასშტაბი	ფურცელი	
მუშა პროექტი	1:75		

ზუბიდიდის ფილიალი
სართული 1

კედლების და ტიხრების
მოწყობის გეგმა




მოწყობის ვიტრუვის განკარგულების
ლიზინგის გათვალისწინებით















მოწყობის 5-6 სმ ტიხარი (კრუფილის მავივრად
მილკვადრატები)

ფურცელი A 3	ზუბიდიდი 2022	
<div><div></div>-საპროექტო კედელი-85.5კვ.მ (თაბაშირ-მუყაოს ტიხარი)</div> <div><div></div>-საპროექტო კედელი-26.0კვ.მ (ნესტ ბამბლა თაბაშირ-მუყაოს ტიხარი)</div> <div><div></div>-საპროექტო კედელი-353.0კვ.მ (თაბაშირ-მუყაოს ფილა)</div> <div><div></div>-საპროექტო კედელი-6.5კვ.მ (ნესტ ბამბლა თაბაშირ- მუყაოს ფილა)</div> <div><div></div>-ბლოკის კედელი კედელი 20სმ-51.0კვ.მ</div> <div><div></div>-ბლოკის კედელი კედელი 10სმ-16.0კვ.მ</div> <div><div></div>-არმირებული კედლის მოწყობა ბიჭი 15X15 არმირება12-63.0კვ.მ</div> <div><div></div>-ხონის მოწყობა - 4</div> <div><div></div>-მილკვადრატის ფარის მოწყობა ვიტრუვის განკარგულებად- 32.0 ბრძ.მ</div> <div><div></div>-სალარის კედელზე არმირებული სარტყლის მოწყობა 15X15 ზე -21.5 ბრძ.მ</div>		
შენიშვნები		
1. ნახაზზე ზომები მოსაძვლია სანტიმეტრებში.		
მოსაძვლი:		
პროექტორი	ბ. ანჯაფარიძე	
დამამუშავ	ბ. ანჯაფარიძე	
<div><div>LIBERTY</div></div>		
არქიტექტურული ნახაზი		
ნახაზი:		
სტადია	მასშტაბი	ფურცელი
შუა პროექტი	1:75	

ზუბილის ფილიალი
სართული 1

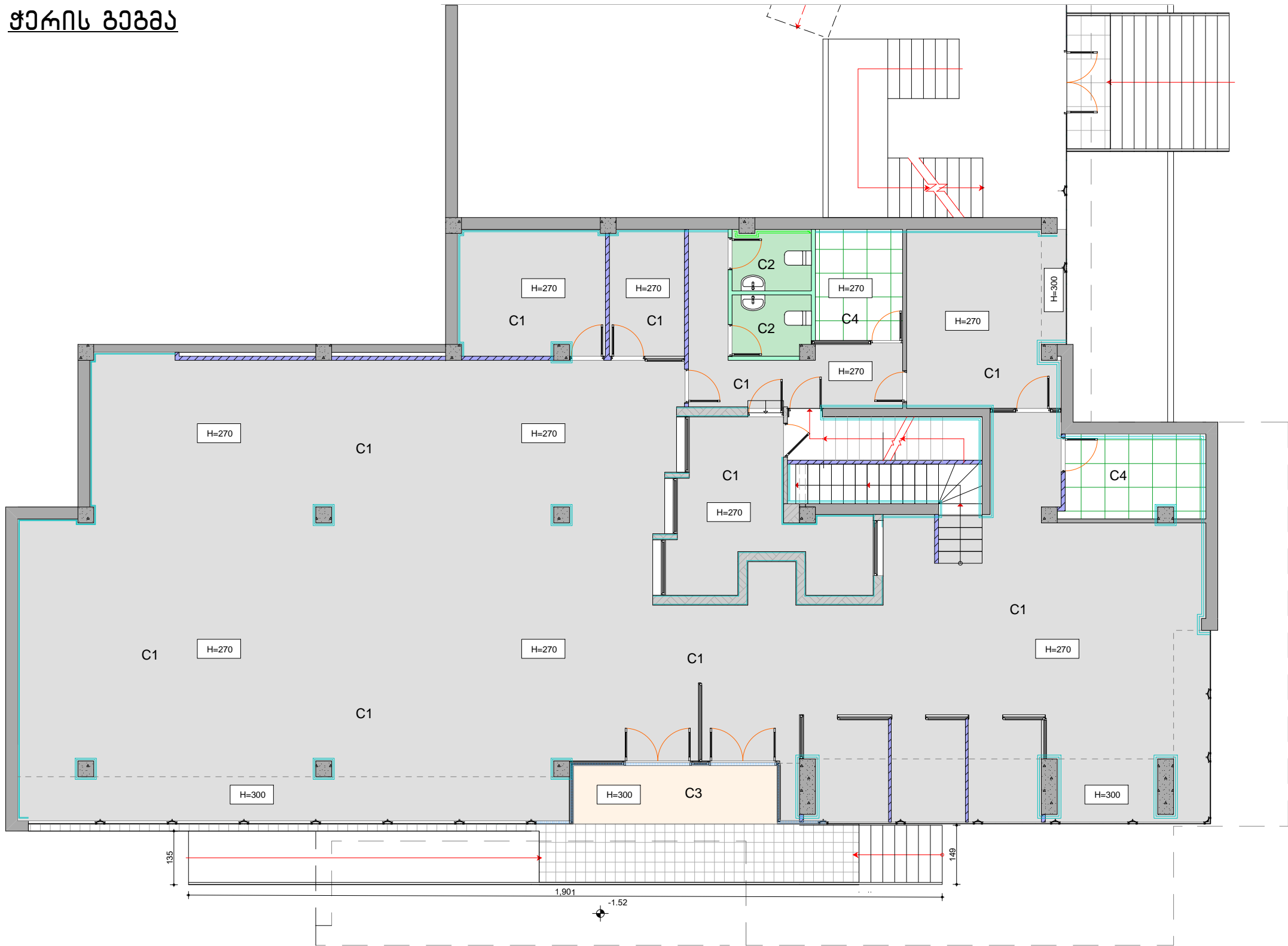
იატაკის გეგმა









ფორმატი		ზუბილი 2022	
A 3			
F1		-შესასვლელი ბარბერის საფარი(ფხვ საწმინდო)-2.2 კვ.მ	
F2		-ქერამო ბრანტის ფილა 120X60 -281.0კვ.მ	
F3		-ვინილის იატაკი -57.5კვ.მ	
F4		-ქერამო ბრანტის ფილა 60X60-19.5 კვ.მ	
F5		-ლაგინირებული პარკეტის იატაკი -6.5 კვ.მ	
F6		-არგინირებული იატაკის მოწყობა გიჟით 15X15 ზე -15.5 კვ.მ	
F7		კოლიუმის მოწყობა -52.0 კვ.მ	
F8		-არსებული სოკოლის და ბარბერის კანდუსის მოპირკეთება დაბრუნებული ბაზალტის ქვით - 92.0 კვ.მ	
F9		-იატაკის მოჭიმვა სვეტის ხსნარით 5-8სმ - 383.0კვ.მ	
P7		-პლინტუსი(თეთრი) -186.0 ბრ.მ	
P8		-ქერამო ბრანტის პლინტუსი (მწმ) -3.0 ბრ.მ	
		-ქარხნული ალუმინის მოაჯირის მოწყობა-30.5 ბრ.მ	
		-საფეხურის მოწყობა -3მ	
შენიშვნები			
1. ნახაზზე ზომები მოყვანილია სანტიმეტრებში;			
 -იატაკის დაბების მიმართულების ისარი			
შენიშვნები:			
პროექტორი	ბ. ანკაფარიძე		
დაამუშავა	ბ. ანკაფარიძე		
<div>LIBERTY</div>			
არქიტექტურული ნაწილი			
ნახაზი:			
სტადია	მასშტაბი	ფურც	
მუშა პროექტი	1:75		

ზუბილის ფილიალი
სართული 1

ჭარის გეგმა







ფორმატი		ზუბილი 2022	
A 3			
C1		-თაბაშირ-მუყარა შეკიდული ჭარი-367.0კვ.მ	
C2		-თაბაშირ-მუყარა შეკიდული ჭარი ნესტ ბამბლე-6.5კვ.მ	
C3		-ბატონანის ფილა-9.0კვ.მ	
C4		-ამსტერდამის შეკიდული ჭარი-26.0კვ.მ	
		-არამიკაბული ჭარის მოწყობა ზიჯით 15X15 ზმ -15.5 კვ.მ	
		-თაბაშირ მუყარა ჭარის ლეგვა Ral9010-383.0კვ.მ	

ზუბდიდის ფილიალი
სართული 1

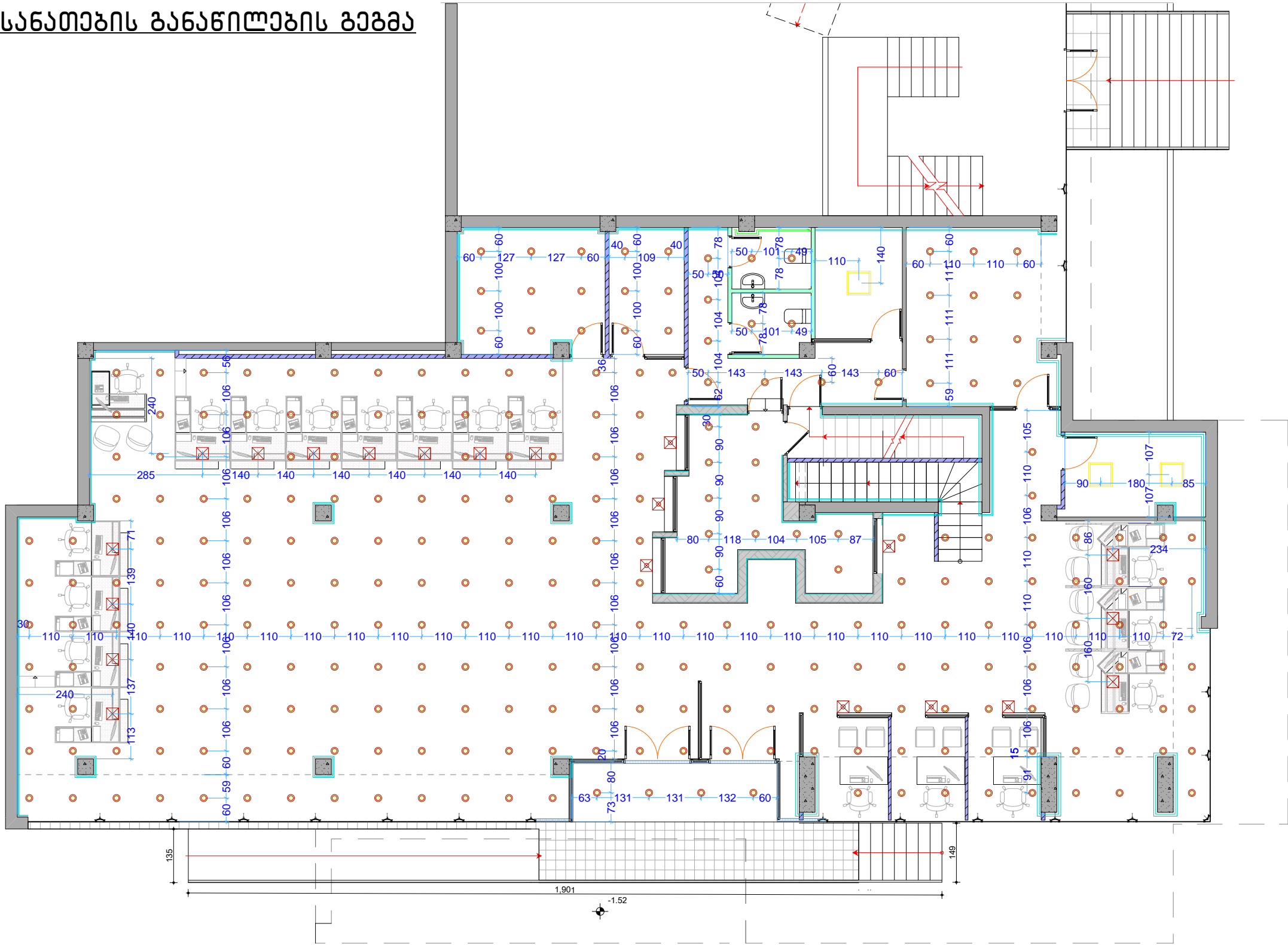
სანათების გეგმა







ფურცელი A 3		ზუბდიდი 2022	
L1		-წარმომადგენელი სასაბუთო - 280	
L2		-წარმომადგენელი სასაბუთო - 3	
L3		-ჩამოსაქმვითი სასაბუთო მომსახურება - 14	
L4		-კაბინა და სასაბუთო სასაბუთო სართული -7	

ზუბილის ფილიალი
სართული 1

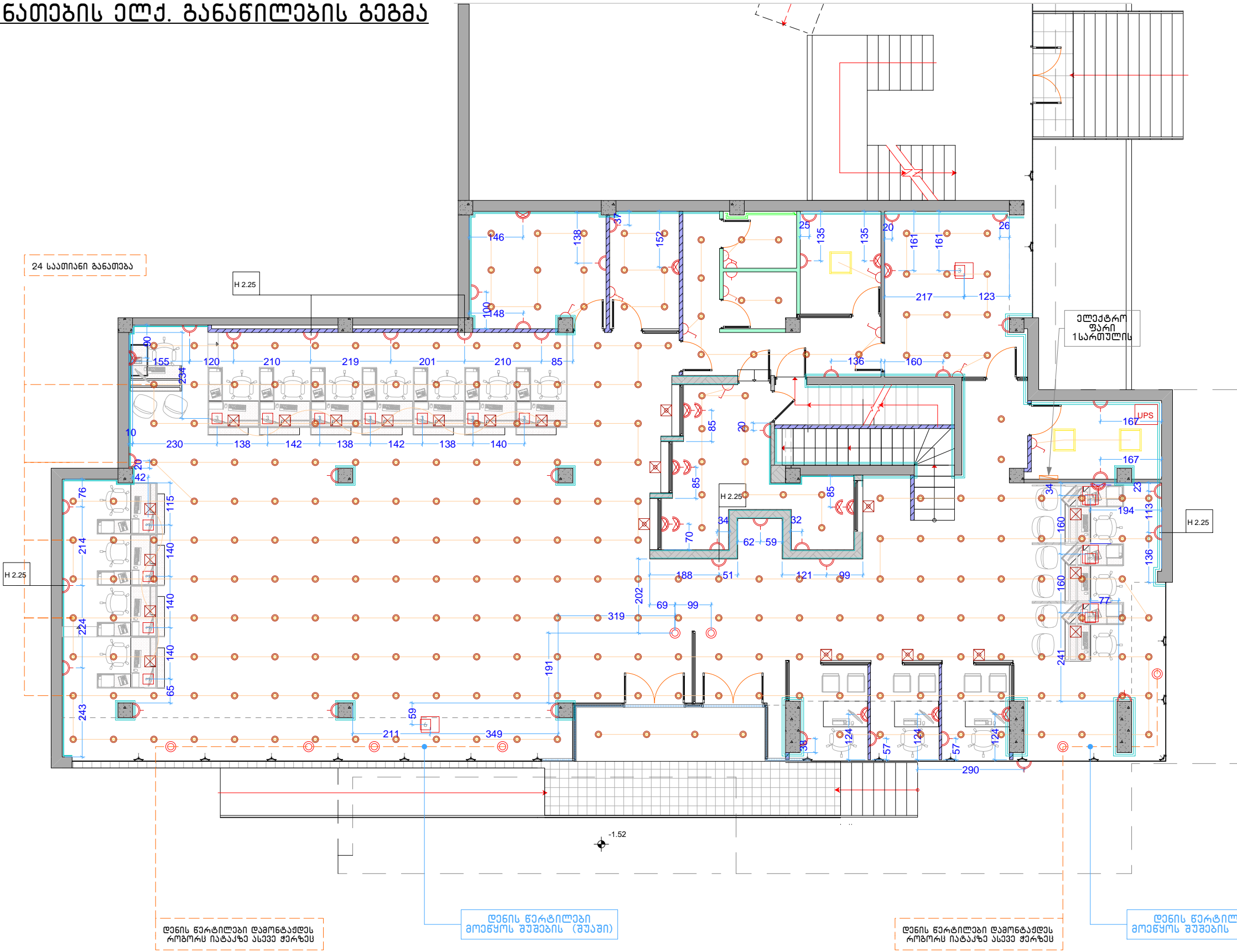
სანათების განაწილების გეგმა



ფურცელი		ზუბილი 2022			
A 3					
L1		-წარმომადგენელი სანათი - 280			
L2		-წარმომადგენელი სანათი - 3			
L3		-ჩამოსაკიდი სანათი მომ.კ- 14			
L4		-ქვედა დარბაზის სანათი სანათი სან.-7			

ზუბილის ფილიალი
სართული 1

სანათების ელქ. განაწილების გეგმა



ფორმატი
A 3

ჯგუფი 2022

-ელქ. უარს -1

-არსებობს განათება -10

-როგორც (არსებობს)-2

-როგორც (არსებობს)-39

-როგორც (არსებობს)-28

6

-ნაბაჟის ბოქსი (არსებობს)-1

3

-ნაბაჟის ბოქსი (არსებობს)-4

-დენის წერტილი ნაბაჟი-6

UPS

-UPS-1

განმარტება

1. ნაბაჟი ზომები მოცემულია სანათების გეგმაში;

შენიშვნა:

პროექტი	ბ. ანგაჟარიძე	
დამუშავა	ბ. ანგაჟარიძე	

LIBERTY


არქიტექტურული ნაწილი

ნაბაჟი:

სტადია	განმარტება	ფურც
გეგმა	1:75	

ზუბდიდის ფილიალი
სართული 1

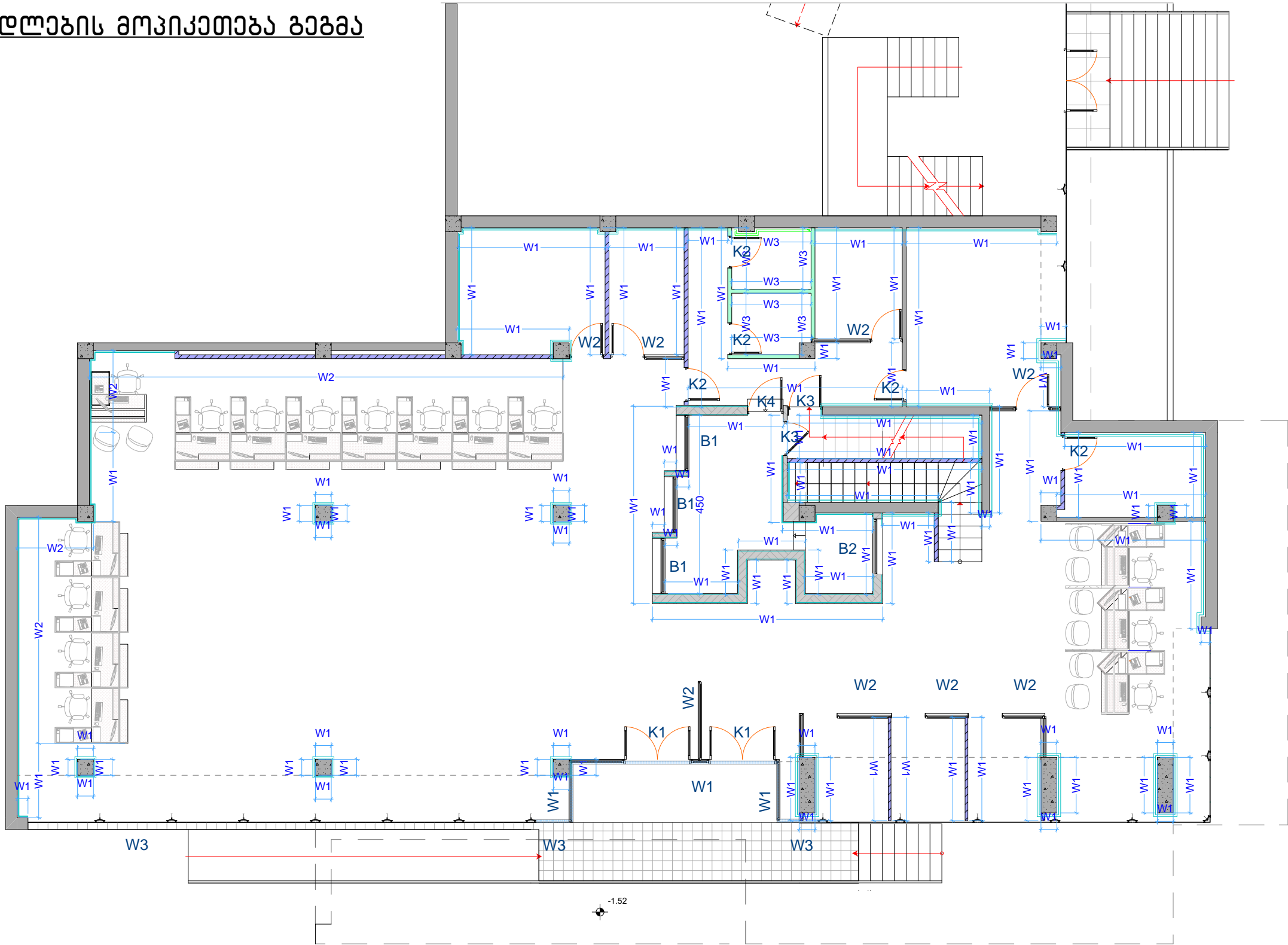
BOX-ის და ქსელების განაწილების გეგმა



ფორმატი		ზუბდიდი 2022	
A 3			
<div><div></div>ნატაქის ღენის და კომუნიკაციების გოქსი (შიდა კაბალები ბაღის ნატაქის ქვეშ)-5</div> <div><div>1</div>ქსელი (ქედლის ნატაქის ღენის დაკომუნიკაციების გოქსი) -136</div> <div><div>Tab</div>სავალტო ტაბლო-1</div> <div><div>TV</div>TELEVISION-4</div> <div><div>R</div>საკომუნიკაციო რაქი -1</div>			
შენიშვნები			
1. ნახაზზე ზომები მოცემულია სანტიმეტრებში;			
შენიშვნები:			
პრეპროექტი	ბ. ანკუაგარიძე		
დამამუშავი	ბ. ანკუაგარიძე		
LIBERTY			
პროექტორული ნახაზი			
ნახაზი:			
სტანდარტი	მასშტაბი	ფურცელი	
მუშა პროექტი	1:75		

ზუბილის ფილიალი
სართული 1

კედლების მოწყობა გეგმა



ფორმატი	ზუბილი 2022
A3	

- W1- გლუვი საღებავი Ral9010 - 565.0 კვ.მ
W2- ფარავი კედლის ღებვა - 65.0 კვ.მ
W3- კარამიკული ფილა (WC) - 35.0 კვ.მ

შენიშვნები
1. ნახაზი ზომები მოცემულია
სანტიმეტრებში;

პროექტი	ბ. ანჯაფარიძე	
დამუშავა	ბ. ანჯაფარიძე	

LIBERTY

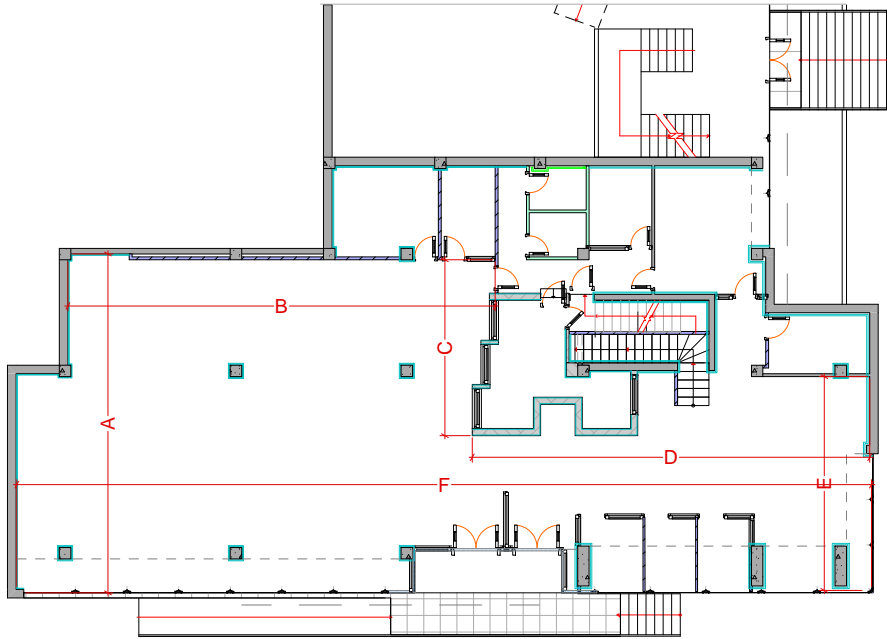
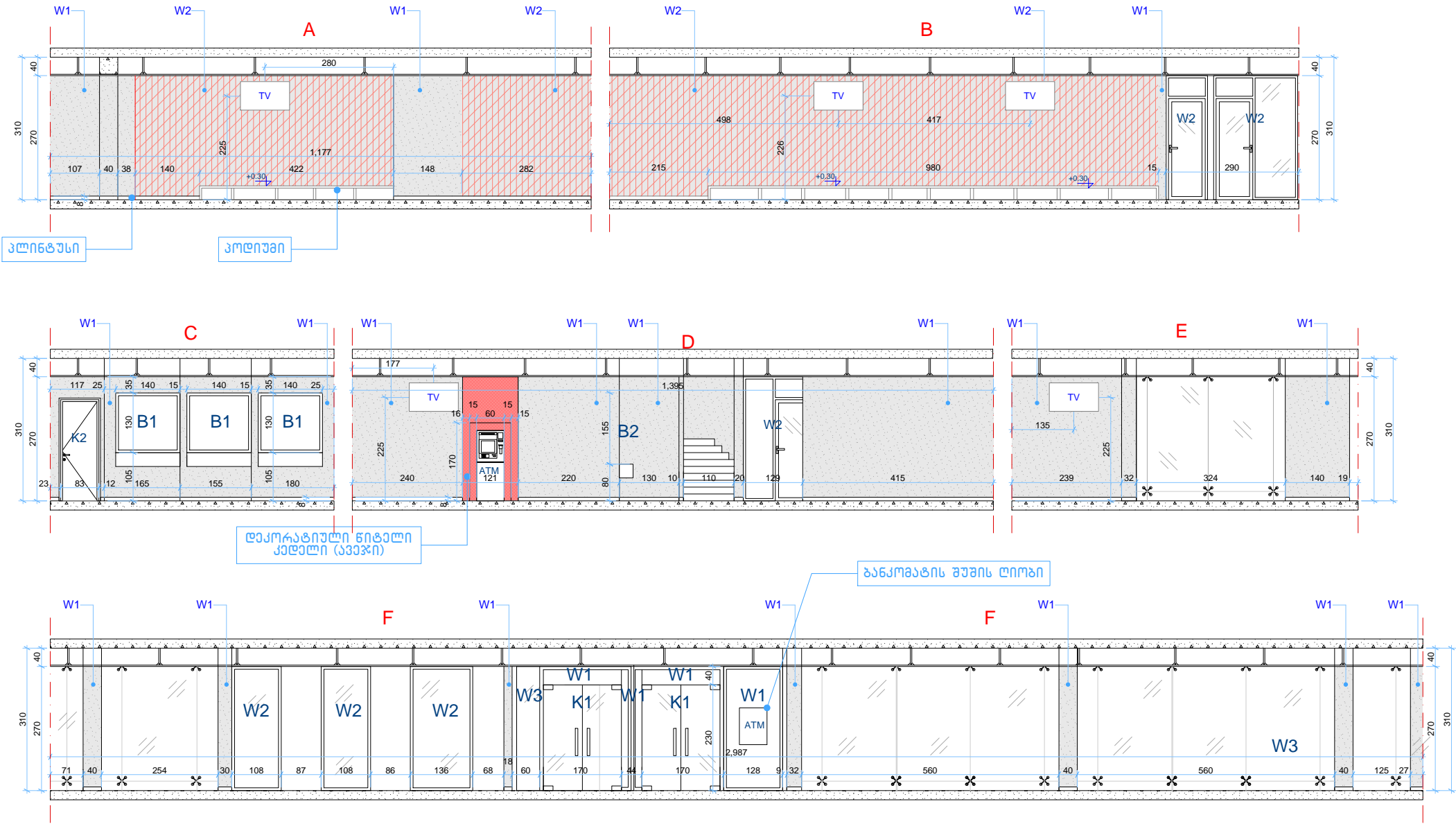
არქიტექტურული ნახაზი

ნახაზი:

სტადია	მასშტაბი	ფურც
მუშა პროექტი	1:75	

ზუბდიდის ფილიალი
სართული 1

კედლის განშლავი



ფორმატი	ზუბდიდი 2022
A 3	

W1- გლუვი საღებავი Ral9010 - 565.0 კვ.მ
W2- ფარული კედლის ღებვა - 65.0 კვ.მ
W3- კარამიკული ფილა (WC) - 35.0 კვ.მ

შენიშვნები

1. ნახაზზე ზომები მოცემულია
სანტიმეტრებში;

მონტაჟი:

პრ.ავტორი	ბ. ანჯაფარიძე	
ლაშქრბა	ბ. ანჯაფარიძე	

LIBERTY

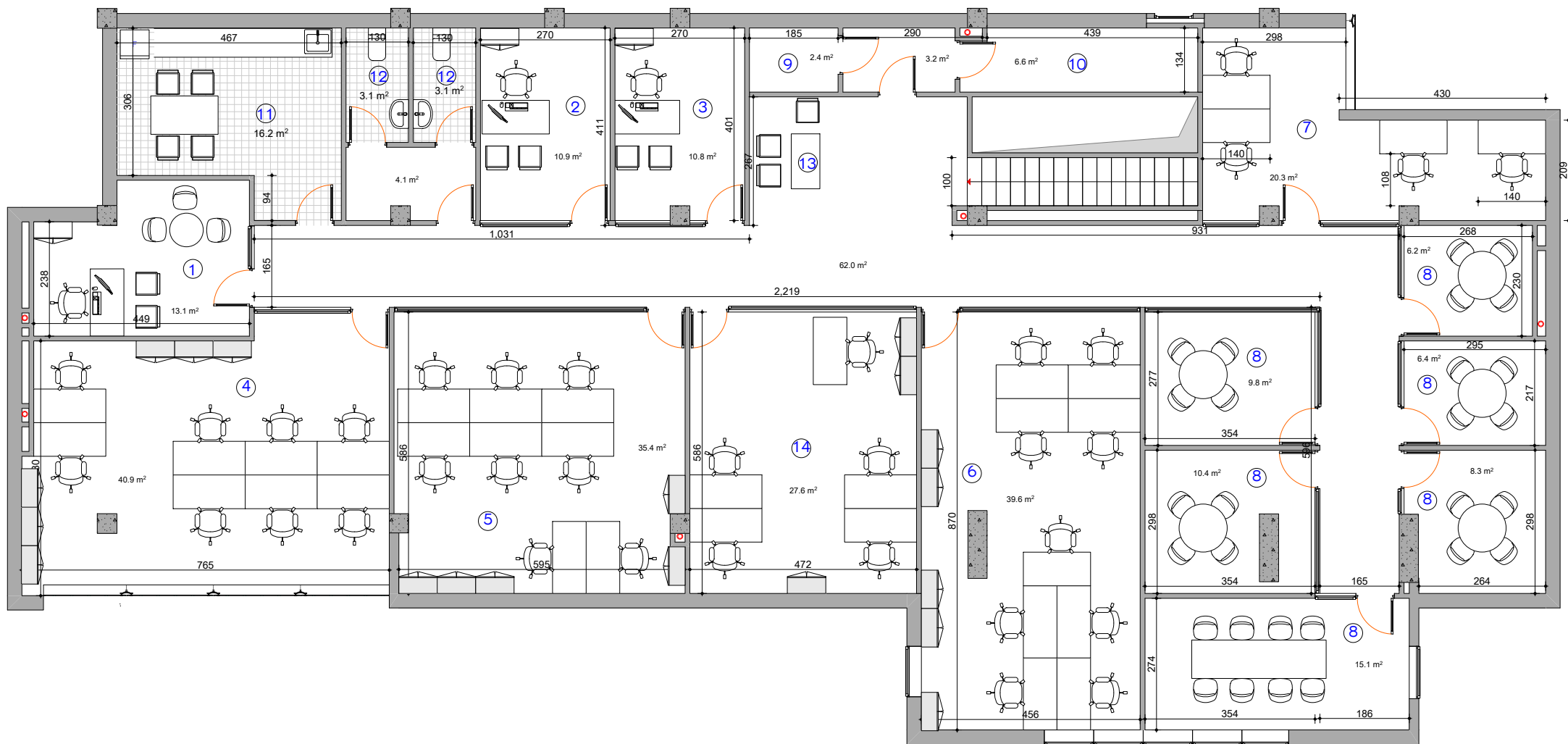
არქიტექტურული ნახაზი

სტადია	განმარტება	ფურცელი
მუშა პროექტი	1:75	

ზუბდიდის ფილიალი
სართული 2

საკრედიტო გეგმა

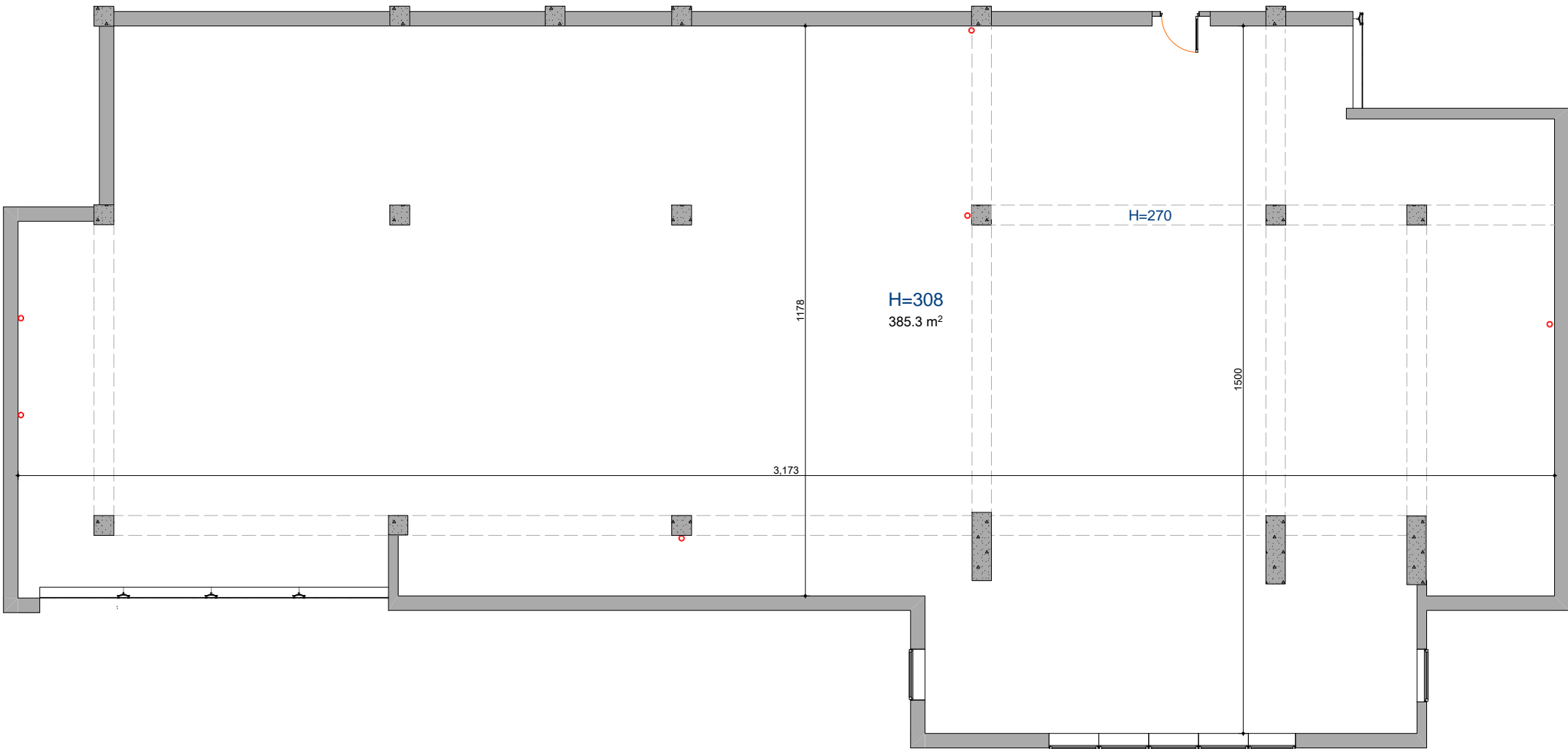
2 სართულის საერთო ფართი: 385.3კვ.მ



ფორმატი		ზუბდიდი 2022	
A 3			
1. რეპ.დირექტორი -1 2. რეპ.დირექტორის მოადგილე -1 3. რეპ.დირექტორის მოადგილე -1 4. მიკრო ჯგუფი -8 5. სმოლის ჯგუფი -8 6. მედიუმ ჯგუფი -9 7. ბაყიდვების ჯგუფი -4 8. შეხვედრების ოთახი -6 9. საკონსულტაციო -1 10. ტექ. ოთახი -1 11. სამზარეულო -1 12. WC -2 13. მოსასხდომი -1 14. საკრედიტო -5			
პროექტით აღნიშნული			
შენიშვნები			
1. ნახაზზე ზომები მოყვანილია სანტიმეტრებში;			
შენიშვნები:			
პროექტორი	ბ. ანჯაფარიძე		
დამამუშავებელი	ბ. ანჯაფარიძე		
<div>LIBERTY</div>			
არქიტექტურული ნაწილი			
ნახაზი:			
სტადია	მასშტაბი	ფურცელი	
მუშა პროექტი	1:75		

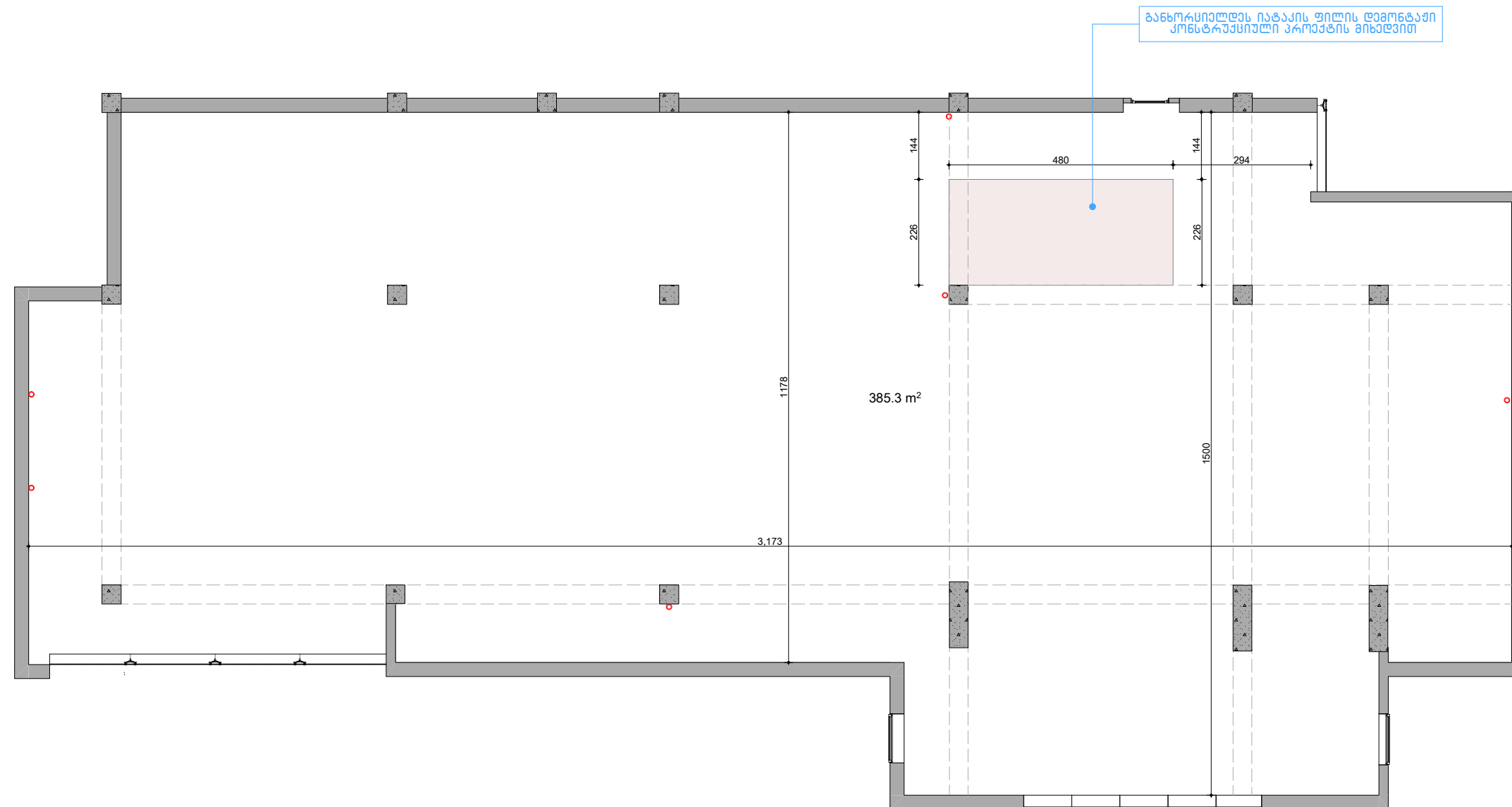
ზუბდიდის ფილიალი
სართული 2
არსებული გეგმა

2 სართულის საერთო ფართი: 385.3კვ.მ




ფურცალი		ზუბდიდი 2022	
A 3			
პირობითი აღნიშვნები			
შენიშვნები			
1. ნახაზზე ზომები მოყვანილია სანტიმეტრებში;			
შენიშვნები:			
პრ.ავტორი	ბ. ანკაძე		
დამამუშავა	ბ. ანკაძე		
LIBERTY			
არქიტექტურული ნახატი			
ნახატი			
სტადია	მასშტაბი	ფურც	
მუშა პროექტი	1:75		

ზუბიდიდის ფილიალი
სართული 2
დემონტაჟის გეგმა



ფურცელი A 3	საგარეო 2022	
<div><div></div><div>-არსებული რაოდენობის ფილის დამონტაჟი (ქონსტრუქციის მიხედვით)-12.5 კვ.მ</div></div>		
პროექტით აღნიშნული		
შენიშვნები		
<div></div>		
შენიშვნები		
<div></div>		
შენიშვნები		
<div></div>		
შენიშვნები		
<div></div>		
პროექტი	ბ. ანგარიშები	
დადგენილება	ბ. ანგარიშები	
<div><div>LIBERTY</div></div>		
პროექტის სახელი		
სახელი:		
სტანდარტი	მასშტაბი	ფურცელი
მთავარი პროექტი	1:75	

კედლების და ტიხრების მოწყობის გეგმა



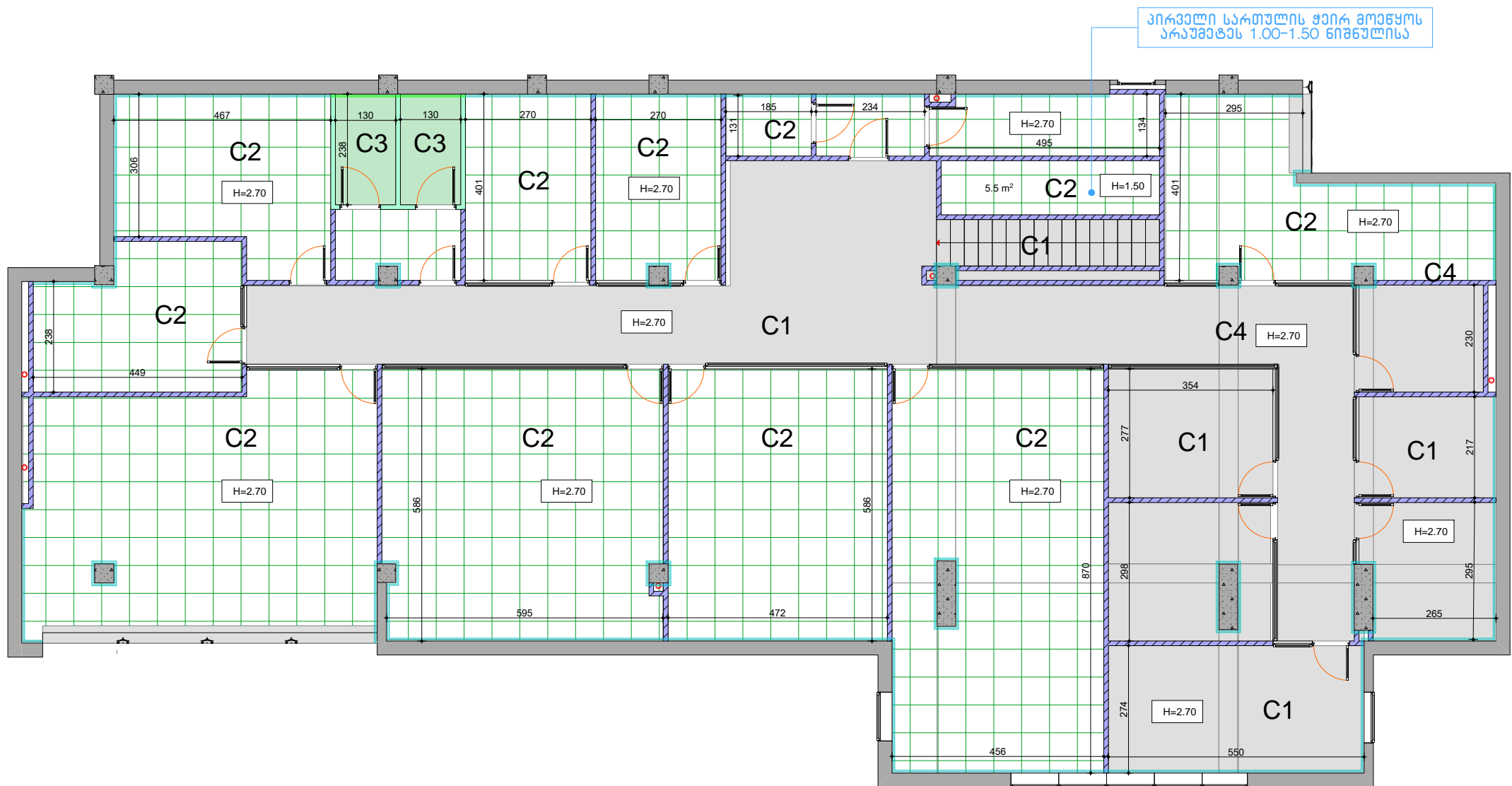
ზუბდიდის ფილიალი
სართული 2
იატაკის გეგმა



ფორმატი		ჯამლიდი 2022			
A 3					
F1		-ქარამო ბრანტის ფილა 60X120-160.0 კვ.მ			
F1/1		-ქიზის უკრადში ქარამო ბრანტის ფილის ღამება 120X60 -18.5კვ.მ			
F2		-ლაგინირებული კარკეტის იატაკი -202.0 კვ.მ			
		-იატაკის მოწყობა ცემენტის ხსნარით 5-8სმ - 375.5კვ.მ			
P7		-პლინტუსი(თეთრი) -260.0 ბრძმ			
P8		-ქარამო ბრანტის პლინტუსი (მსმ) -25.5 ბრძმ			
		-ქარხნული ალუმინის მოაჯირის მოწყობა-12.8 ბრძმ			
		-ქიზის მოწყობა (კონს.პროექტის მიხედვით)-1ყ			
		-იატაკის კუთხოვნები-60.0 ბრძმ			
პროექტი ადგილები					
		-იატაკის ღამების მიმართულების ისარი			
შენიშვნები					
1. ნახაზზე ზომები მოცემულია სანტიმეტრებში;					
შენიშვნები:					
პრ.ატორი	ბ. ანჯაფარიძე				
ლაგინება	ბ. ანჯაფარიძე				
		<div>LIBERTY</div>			
არქიტექტურული ნაწილი					
ნაპი:					
სტადია	მაგზავი			ფურც	
მუშა პროექტი	1:75				

ზუბიდიდის ფილიალი
სართული 2

ჭერის გეგმა



ფორმატი	ზუბიდი 2022
A 3	
C1	-თავაზირ-მუყაოს შეკიდული ჭერი -138.0კვ.მ
C2	-ამსტრინგის შეკიდული ჭერი-240.0კვ.მ
C3	-თავაზირ-მუყაოს შეკიდული ჭერი ნესტ ბამბლე-6.5კვ.მ
	-თავაზირ მუყაოს ჭერის ღებვა Ral9010-145.0კვ.მ

პროექტით აღნიშნული

შენიშვნები

1. ნახაზზე ზომები მოცემულია
სანტიმეტრებში;

შენიშვნები:

პროექტორი	ბ. ანგაუარიძე	
დამამუშავებელი	ბ. ანგაუარიძე	

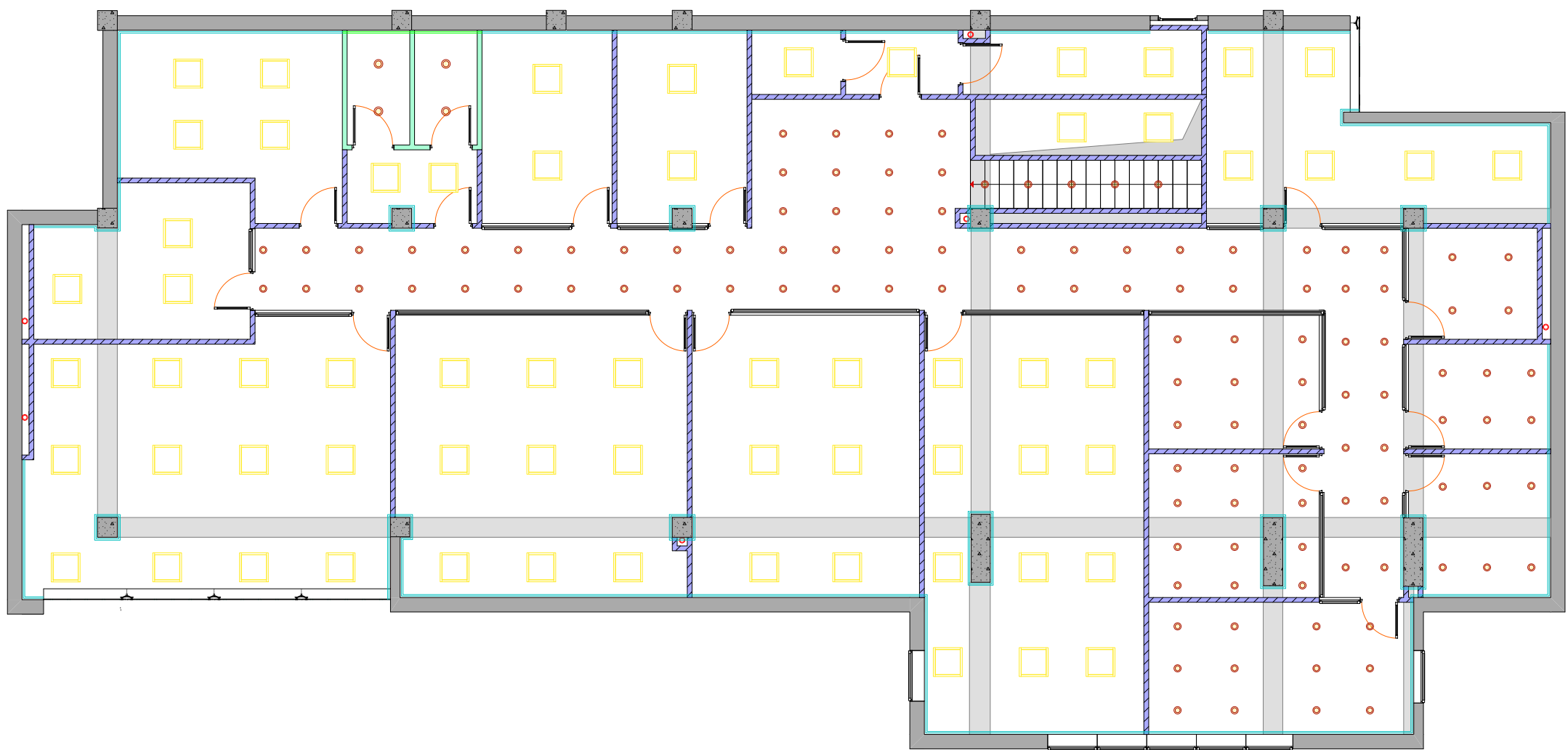
LIBERTY



არქიტექტურული ნახაზი

ნახაზი:

სტადია	მასშტაბი	ფურც
მუშა პროექტი	1:75	



ზუბდიდის ფილიალი
სართული 2
სანათების გეგმა



ფორმატი		ზუბდიდი 2022	
A 3			
L1  -წარტილვანი სანათი - 124			
L2  -ამსტრონგის სანათი - 64			

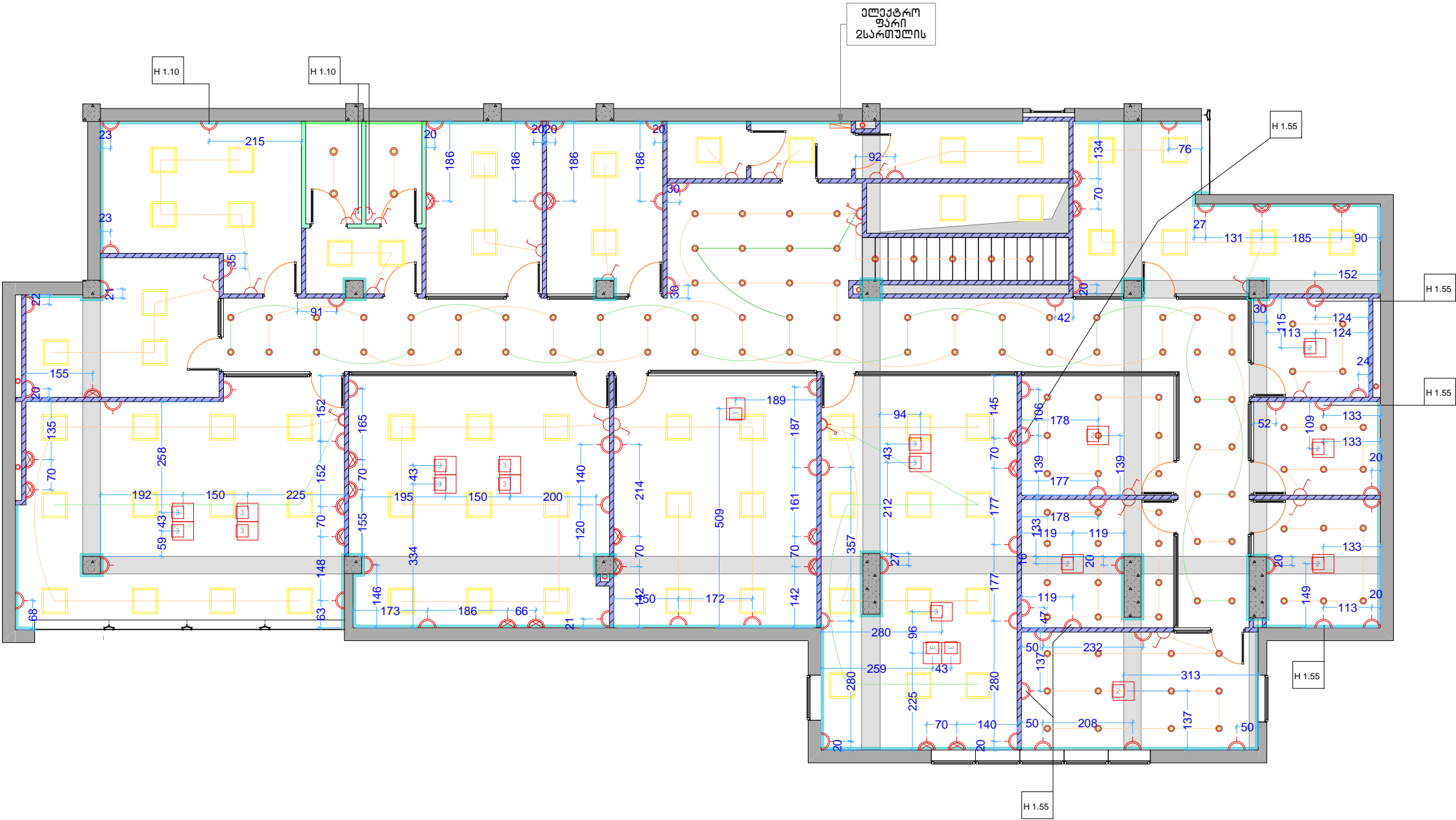
ზუბილის ფილიალი
სართული 2
სანათების განაწილების გეგმა











ფორმატი		ზუბილი 2022	
A 3			
L1  -ნერტილოვანი სანათი - 124			
L2  -პასტროვის სანათი - 64			
პირობითი აღნიშვნები			
შენიშვნები			
1. ნახაზზე ზომები მოყვანილია სანტიმეტრებში;			
შენიშვნები:			
პრაუტორი	ბ. ანვანუარიქძე		
დამამუშავა	ბ. ანვანუარიქძე		
<div>LIBERTY</div>			
არქიტექტურული ნაწილი			
ნახაზი:			
სტადია	მასშტაბი	ფურც	
მუშა პროექტი	1:75		

ზუბდიდის ფილიალი
სართული 2

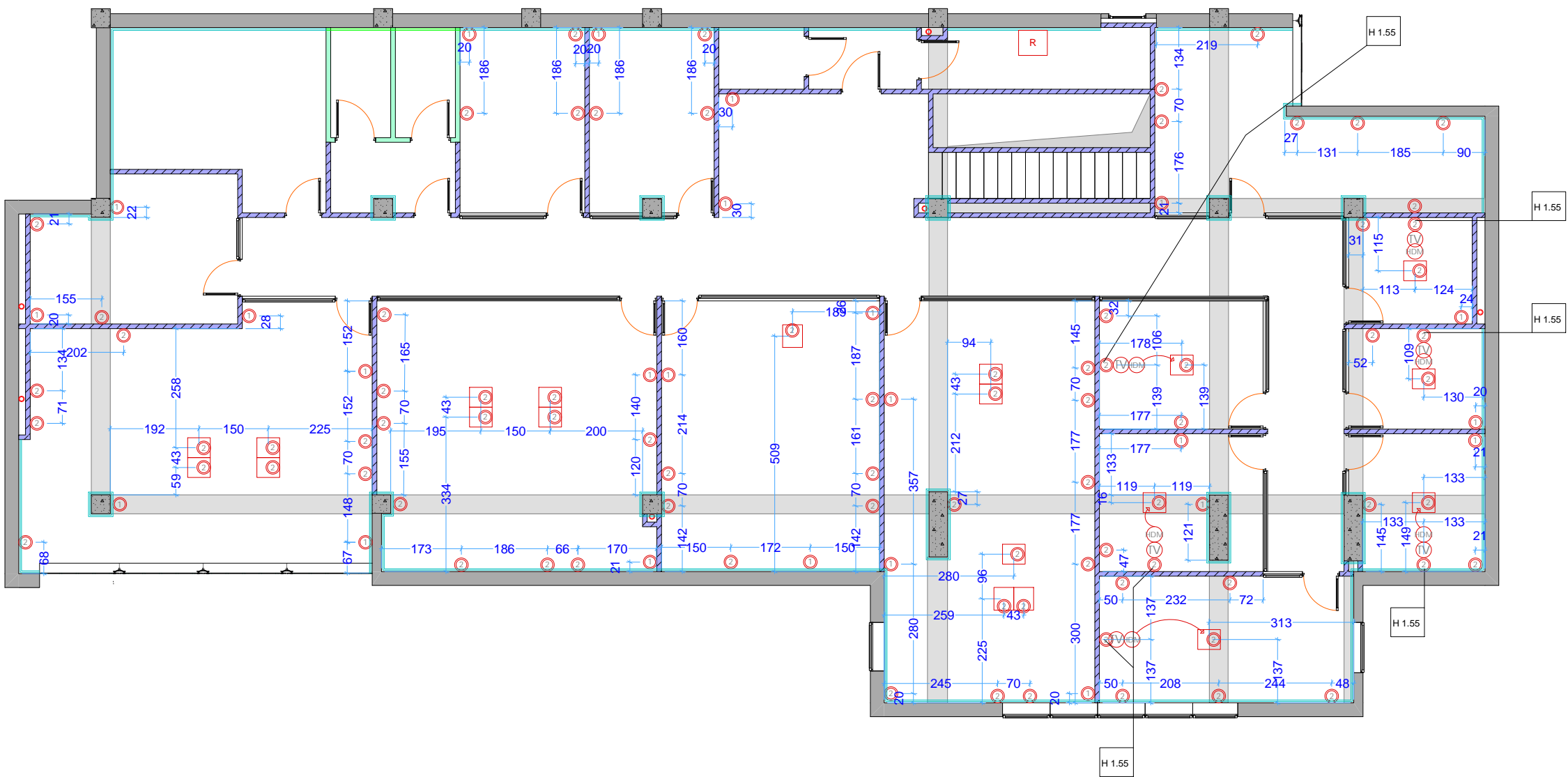
სანათების ელქ. განაწილების გეგმა



ფურცელი		ზუბდიდი 2022	
A 3			
	-ელქ. ფარი		
	-ერთპოლარული ჩამრთველი -20		
	-ორპოლარული ჩამრთველი -3		
	-როზეტი (ერთიანი)-2		
	-როზეტი (ორიანი)-69		
	-როზეტი (სამიანი)-23		
	-იატაკის ბოქსი (სამიანი)-14		
	-იატაკის ბოქსი (ორიანი)-6		
პროექტით აღნიშნული			
შენიშვნები			
1. ნახაზზე ზომები მოცემულია სანტიმეტრებში;			
შენიშვნები			
პროექტორი	ბ. ანჯაფარიძე		
დამამუშავა	ბ. ანჯაფარიძე		
<div><div><div>LIBERTY</div></div></div>			
არქიტექტურული ნახაზი			
ნახაზი			
სტადია	მასშტაბი	ფურცელი	
მუშა პროექტი	1:75		

ზუბლიდის ფილიალი
სართული 2

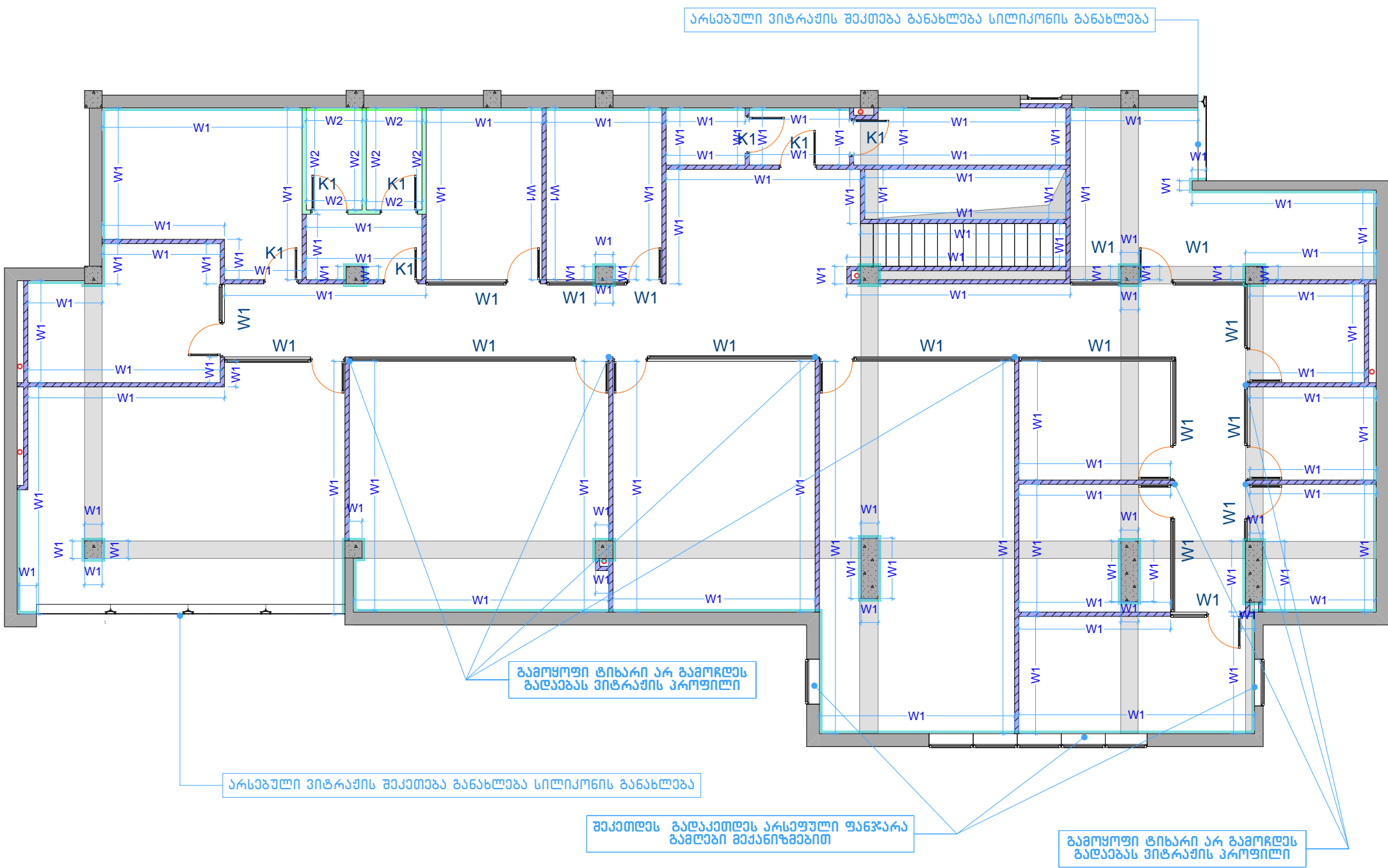
BOX-ბის და ქსელების განაწილების გეგმა



ფურცელი		ზუბლიდი 2022	
A 3			
<div></div>	იატაკის ღერის და კომუნიკაციების გეგმა (შიდა კაბელები გადის იატაკის ქვეშ)-20		
<div>1</div>	ქსელი (ქედლის იატაკის ღერის დაკომუნიკაციების გეგმა) -185		
<div>TV</div>	TELEVISION-6		
<div>R</div>	საკომუნიკაციო რაიონი -1		
პროექტით აღნიშნული			
შენიშვნები			
1. ნახაზზე ზომები მოყვანილია სანტიმეტრებში;			
შენიშვნები:			
პროექტორი	ბ. ანგარიშები		
დაამუშავა	ბ. ანგარიშები		
<div>LIBERTY</div>			
არქიტექტურული ნაწილი			
ნახაზი:			
სტადია	მასშტაბი	ფურცელი	
მუშა პროექტი	1:75		

ზუბიდიის ფილიალი
სართული 2

კედლების მოპირკეთება გვგვა



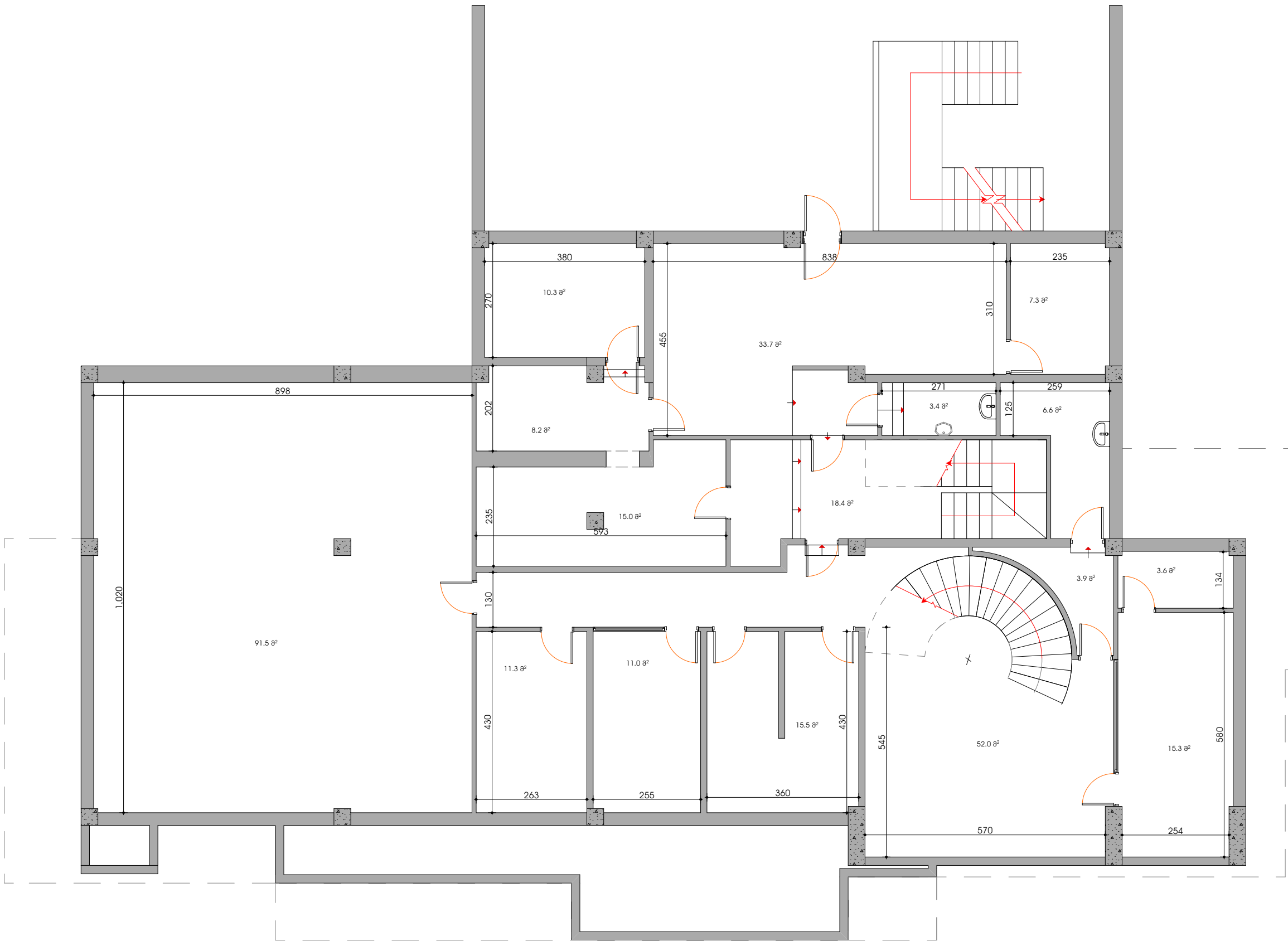
ფურცელი		ზუბიდი 2022	
A 3			
W1- ბლუვი საღებავი Ral9010 – 792.0 კვ.მ			
W2- კარამიკული ფილა (WC) – 41.0 კვ.მ			
</			

K-1		W1
MDF კარი (ფერი თეთრი)		შიდა ვიტრაჟი კართან ერთად შუშით
რაოდენობა	7	17
	13.12 კვ.მ	128.2კვ.მ

ფურცელი		ჯამური 2022	
A 3			
პროექტის აღწერა			
შენიშვნები			
1. ნახაზზე ზომები მოცემულია სანტიმეტრებში;			
შენიშვნები:			
პროექტი	ბ. ანგარიში		
დამუშავა	ბ. ანგარიში		
<div>LIBERTY</div>			
არქიტექტურული ნახაზი			
ნახაზი:			
სტადია	მასშტაბი	ფურც	
შუამავალი	1:75		

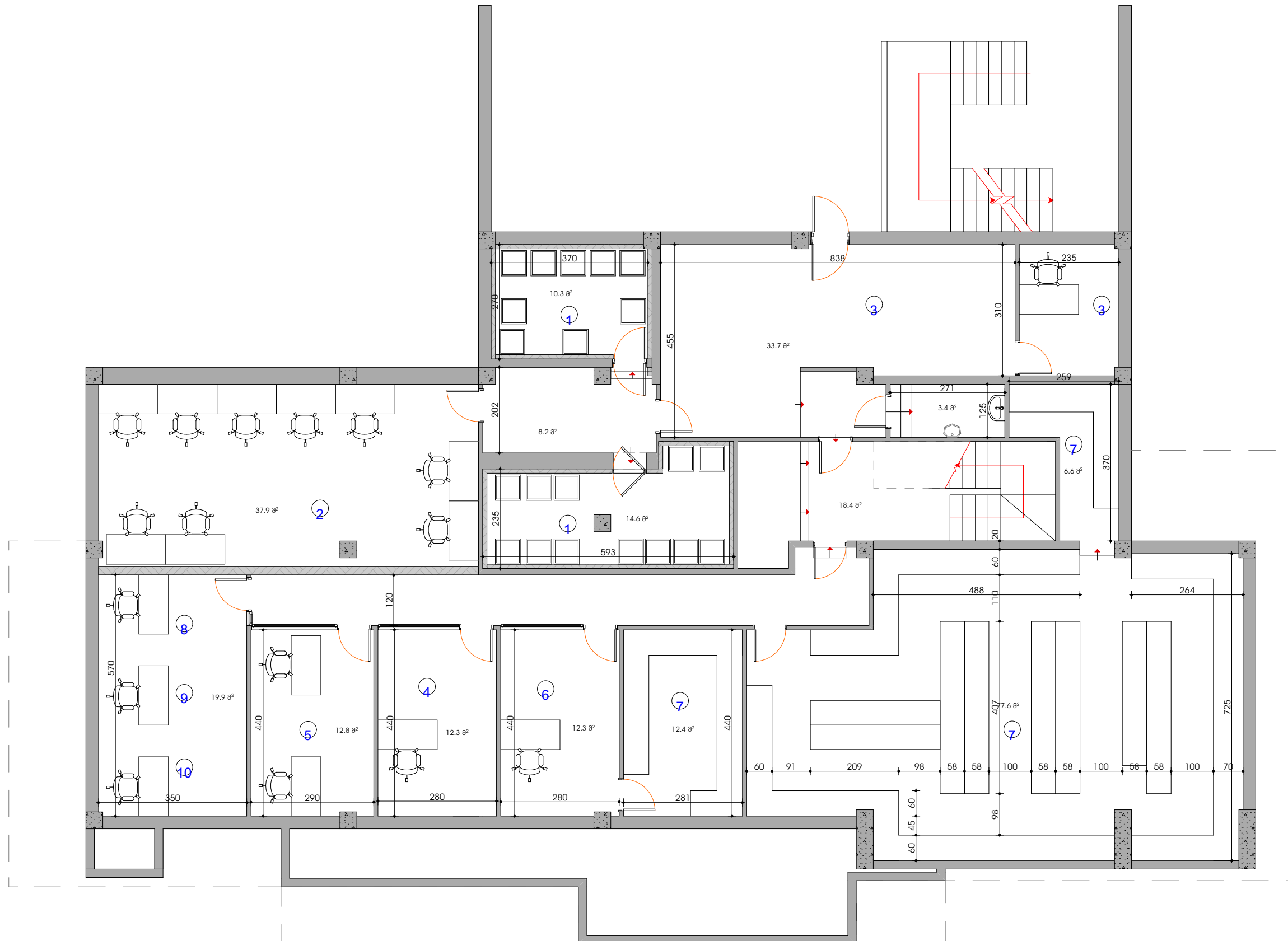
ქალაქი ზუგდიდი, გამსახურდისას 32
ლიბერთი ბანკის ფილიალის პროექტი

- I სართულის გეგმა ავჯის ჩვენებით. მ 1:100



ფურცელი		თბილისი 2022	
2			

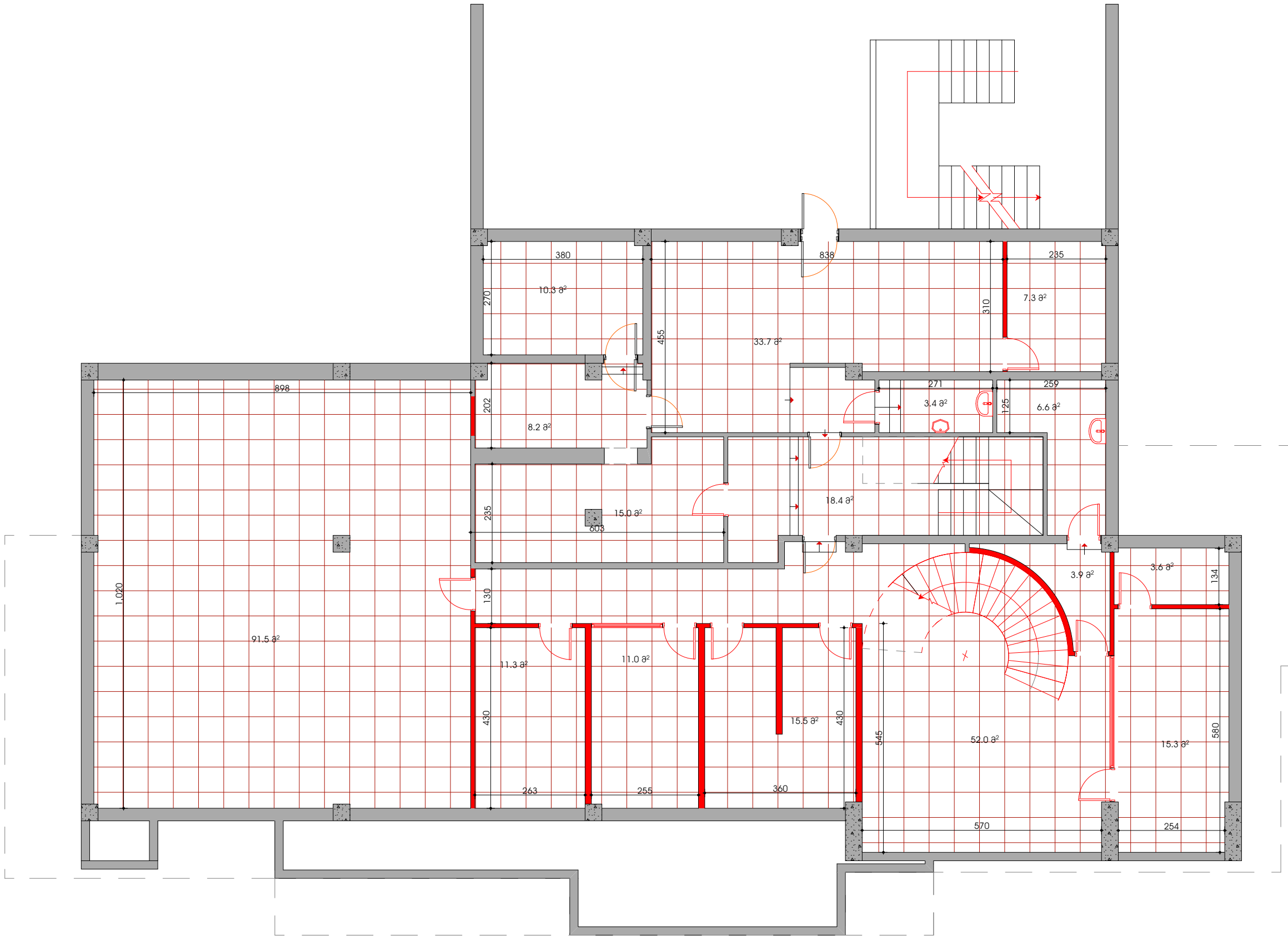
ქალაქი ზუგდიდი, გამსახურდისას 32
ლიბერთი ბანკის ფილიალის პროექტი
- I სართულის არსებული გეგმა. მ 1:100
საერთო ფართი ტიხრების გარეშე - 357 მ²



ფორმატი		თბილისი 2022	
□ 2			
1. საცავი -2			
2. გადამთვალულები -9			
3. ინტერსი -1			
4. არქივარქივი -1			
5. ლოგინების კონტროლი -2			
6. სამართალი -1			
7. საფარი -2			
8. ბუფეტ-კაფეტერია -1			
9. სოფლის სახლი -1			
10. ქალაქის კონტროლი -1			
პროექტის აღნიშვნები			
შენიშვნები			
1. ნახაზი ზომები მოცემულია სანტიმეტრებში;			
შენიშვნები			
ლიბერთი ბანკის ფილიალის პროექტი ქალაქი ზუგდიდი, გამსახურდისას 32			
პროექტი	8. გეგმავალი	გ. გეგმავალი	
დაამუშავა	8. გეგმავალი	გ. გეგმავალი	
LIBERTY			
არქიტექტურული ნახაზი			
ნახაზი			
სტადია	გეგმავალი	ფურც	
შუამავალი	1:100		

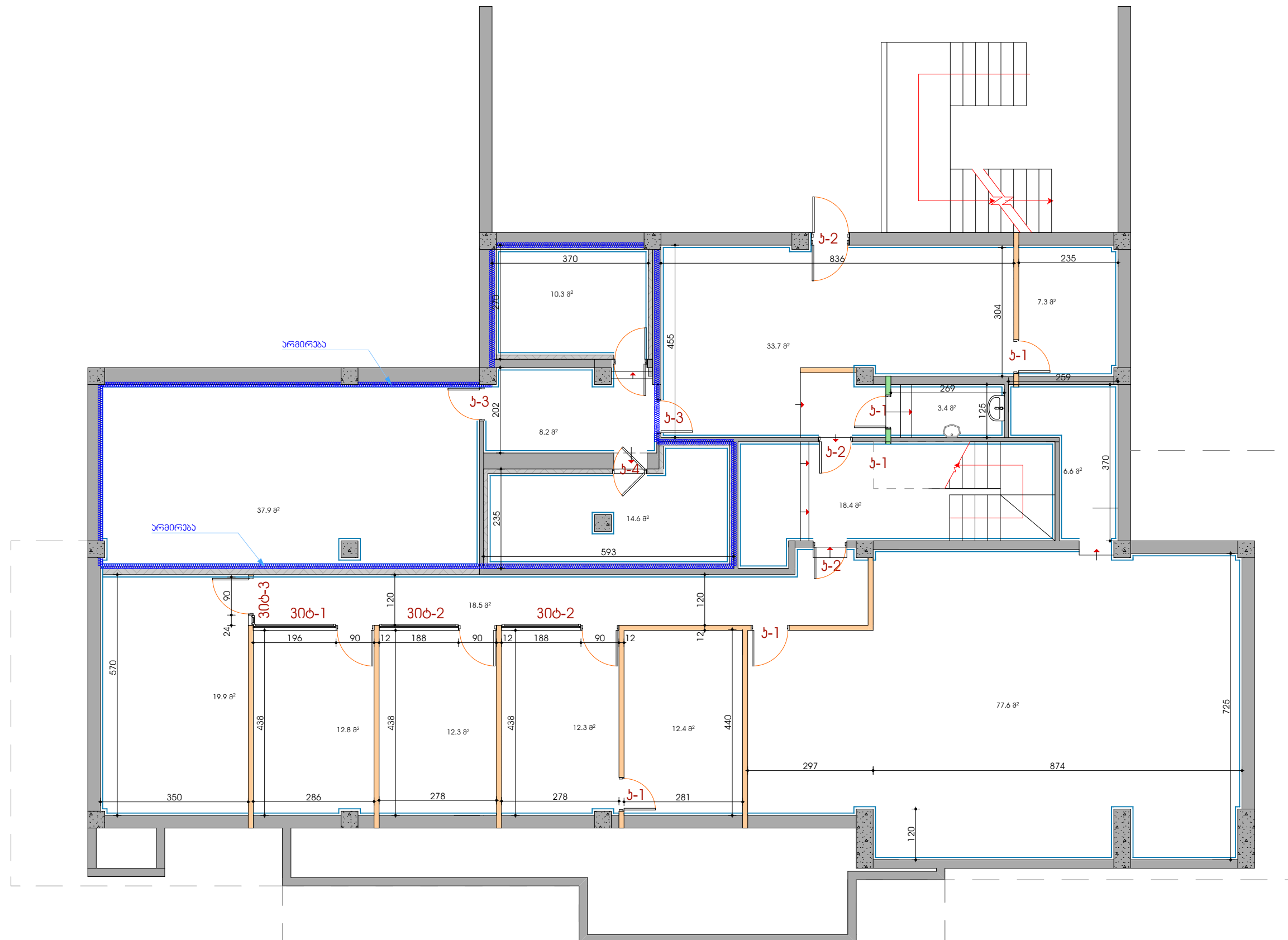
ქალაქი ზუგდიდი, გამსახურდისას 32
ლიბერთი ბანკის ფილიალის პროექტი










- I სართულის სადგომბაჟო გეგმა. მ 1:100



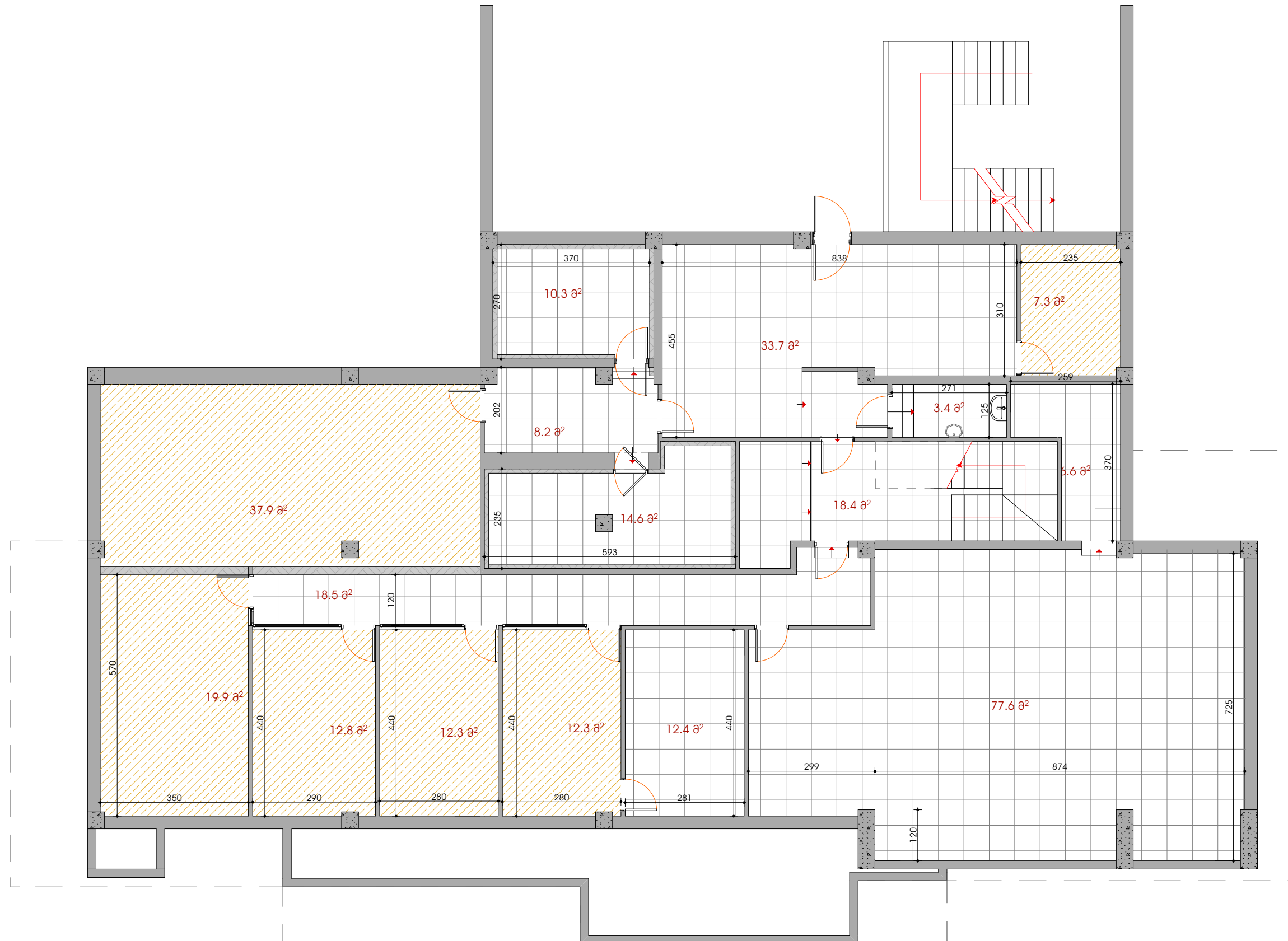
ფურცელი		თბილისი 2022	
2			







- | სართულის ტიხრების მოწყობის გზამკ. მ 1:100



ფორმატი □ 2	თბილისი 2022	
პირობითი აღნიშვნები		
	ბლოკის ადრული 20 სმ - 27 მ²	
	ბლოკის ადრული 10 სმ - 3 მ²	
	თაბაშირ-მუყაოს ბიხარი 10 სმ 106 მ²	
	თაბაშირ-მუყაოს ბიხარი 10 სმ ნესტამძლე 4 მ²	
	თაბაშირ-მუყაოს ფილით ადრულის მოვირეთება 6 სმ 549 მ²	
	ნესტამძლე თაბაშირ-მუყაოს ფილით ადრულის მოვირეთება 6 სმ 19 მ²	
შენიშვნები		
1. ნახაზზე ზომები მოცემულია სანტიმეტრებში;		
ადრულება თაბაშირ-მუყაოს ფილბი ბაერას 2.8 მ სიმაღლეზე		
შენიშვნები:		
ლიბერთი ბანკის ფილიალის პროექტი ქალაქი ზუგდიდი, მასსახარდისას 32		
პრ.პროექტი	მ. მუყაუბილი	
ლაშქრბა	მ. მუყაუბილი	
		
პროექტორული ნაწილი		
შენიშვნა:		
სტადია	მასშტაბი	ფურც
მთავარი პროექტი	1:100	

- | სართულის იატაკის მოწყობის გეგმა. მ 1:100



ფურცელი	თბილისი 2022	
2		
პროექტის აღწერა		
	პროექტის საერთო ფართობი	
	203 მ²	60X60 სმ
	პროექტის საერთო ფართობი	
	0 მ²	
	პროექტის საერთო ფართობი	
	0 მ²	
	პროექტის საერთო ფართობი	
	0 მ²	
	პროექტის საერთო ფართობი	
	103 მ²	
	პროექტის საერთო ფართობი	
	0 მ²	
პროექტის აღწერა		
1. საერთო ფართობი მთლიანად		
საერთო ფართობი		
პროექტის აღწერა		
პროექტის საერთო ფართობი	პროექტის საერთო ფართობი	პროექტის საერთო ფართობი
პროექტის საერთო ფართობი	პროექტის საერთო ფართობი	პროექტის საერთო ფართობი
LIBERTY		
პროექტის აღწერა		
პროექტის აღწერა		
სტადია	მასშტაბი	ფურცელი
პროექტის საერთო ფართობი	1:100	

ქალაქი ზუგდიდი, გამსახურდისას 32
ლიბერთი ბანკის ფილიალის პროექტი

- I სართულის ჭარის მოწყობის გეგმა. მ 1:100



ფურცელი		თარიღი 2022	
2			

ქალაქი ზუგდიდი, გამსახურდისას 32
ლიბერთი ბანკის ფილიალის პროექტი

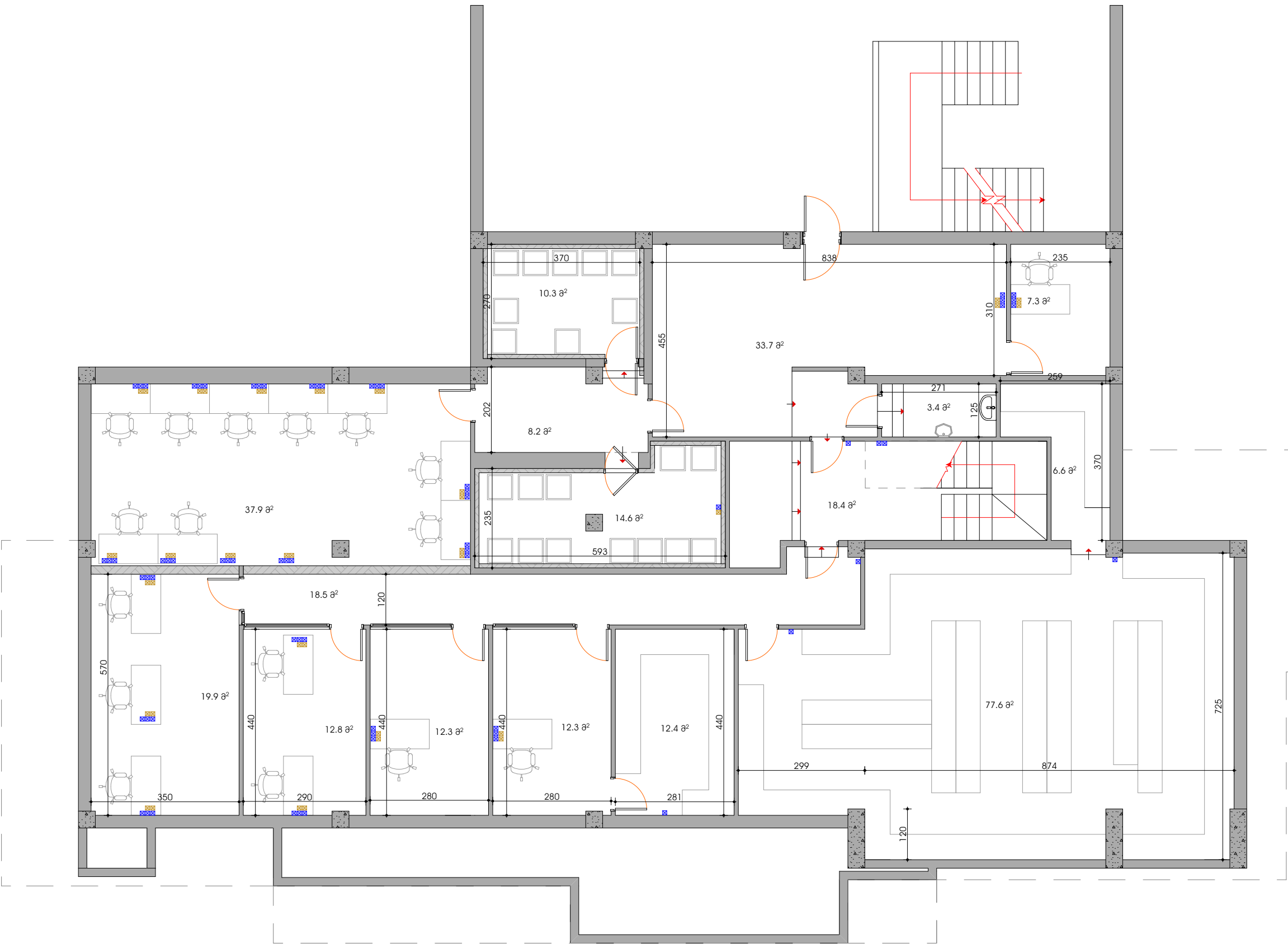
- I სართულის სანათების განლაგების გეგმა. მ 1:100



ფურცელი		თბილისი 2022	
2			

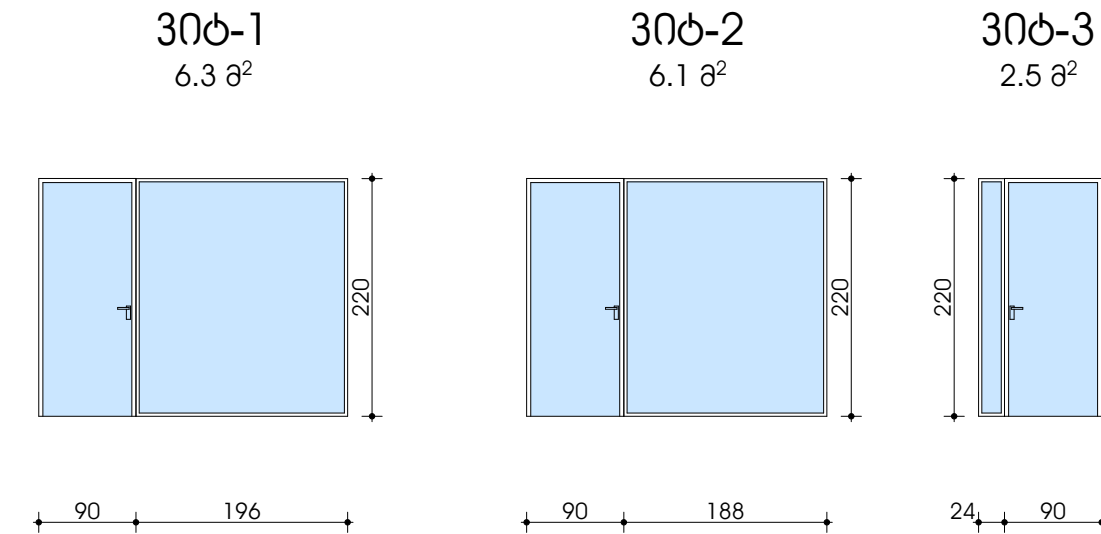
ქალაქი ზუგდიდი, გამსახურდისას 32
ლიბერთი ბანკის ფილიალის პროექტი




- I სართულის როზაბების განლაგების გეგმა. მ 1:100



ფურცელი		თბილისი 2022	
2			

წარ-ფანჯრების და კიბრაჟების სპეციფიკაცია. 8 1:70



ფორმები	თბილისი 2022	
2		
პირობითი აღნიშვნები		
შენიშვნები		
1. ნახაზზე ჯომები მოყვებულია სანტიმეტრებში;		
შენიშვნები:		
ლიბერთი ბანკის ფილიალის პროექტი ქალაქი ზუგდიდი, გამსახურდიას 32		
პრ.პროექტი	გ. შაველაშვილი	
დაამუშავა	გ. შაველაშვილი	
		
არქიტექტურული ნახატი		
ნახატი:		
სტადია	მაშტაბი	ფურც
მთავ. პროექტი	1:100	