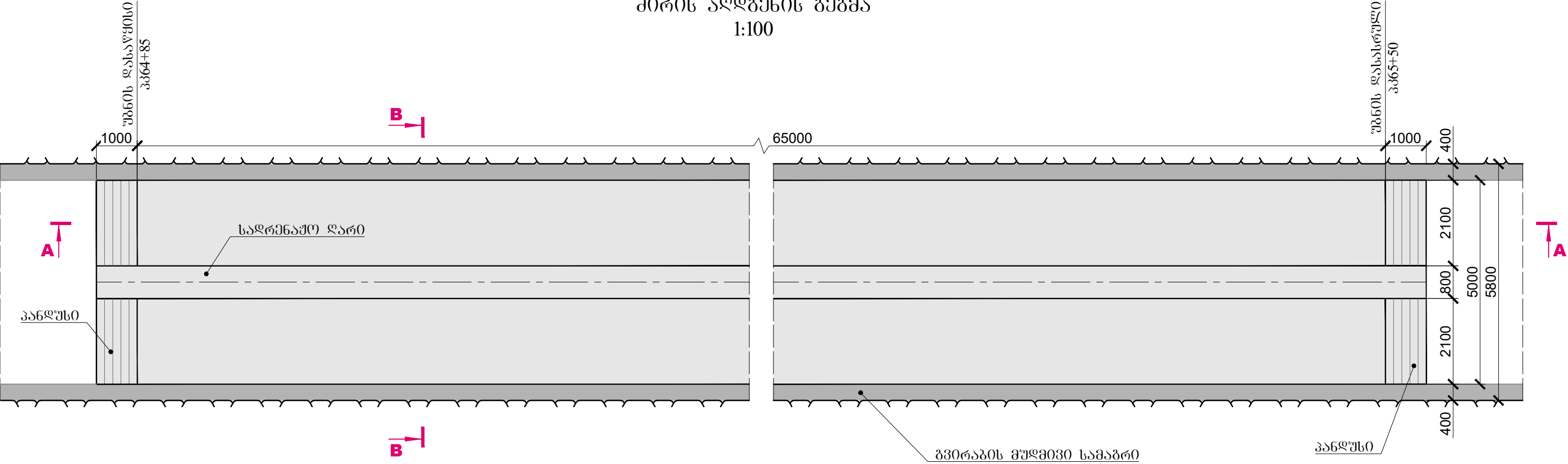
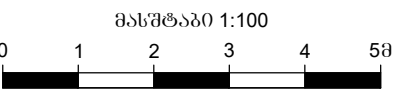


პპ 64+85-65+50 გვირაბის დაზიანებული
ძირის აღდგენის გეგმა
1:100




ლებენდა:

- სარეაბილიტაციო ძირი
- გვირაბის მუდმივი სამაგრი



- ყველა ზომა მოცემულია მილიმეტრებში.
- ყველა ზომა და მოცულობა დაზუსტდეს აღბილზე ფაქტიურად შესრულებული სამუშაოების მიხედვით;
- სარეაბილიტაციო უბნებზე უნდა მოხდეს ზედაპირზე არსებული ეროზირებული ბეტონის მოხსნა გვირაბის გზილი კონსტრუქციების დაზიანების გარეშე.
- გვირაბის ძირზე ეწყობა არმატურის ღეროები Ø12 B500 @150 (გრძივი) და Ø14 B500 @150 (განვივი), რომლებიც უნდა ჩაანკერდეს.
- ანკერები უნდა მოეწყოს ძვიშა-ცემენტის ხსნარზე (კორტლანდცემენტი M400 და ძვიშა 1:1 პროპორციით, წყლის და ცემენტის შეფარდება წ:ც=0.4) 30მმ ღიაშეღების ხვრელებში. ანკერების მონტაჟამდე ხვრელები უნდა გაიწმინდოს შეკუმშული ჰაერით.
- ვილის შუა ნაწილში ეწყობა ღარი (0.16x0.8მ), რომლის დანიშნულებაცაა დაცლილ მღვრეარეობაში გვირაბის ფსკერზე წყლის ნაკადის შეუშვრხეპელი გატარება. ღარი უნდა მოეწყოს ისე, რომ გააჩნდეს დაღებიოი ძანოები.
- ღროებიოი სამაგრის მოწყობა უნდა განხორციელდეს სამშენებლო სამუშაოების ტექნიკური სპეციფიკაციებისა და შესაფრთხოების ნორმების სრული დაცვით.



"ჯორჯიან უოთერ & ფაუერ"

ქონვალპისის გამყვანი გვირაბის რეაბილიტაცია ფაზა 9

პპ64+85-65+50

გვირაბის ფსკერზე არმირებული ვილის მოწყობა

სარეაბილიტაციო უბნის გეგმა

| | | | |
|------------------|---------|------------|-----------------|
| სატენდერო ღიზანი | დახაზა | შეამოწმა | დაამტოცა |
| | GIOM | JAGI | MAGA |
| მასშტაბი | ფორმატი | თარიღი | ნახაზის № |
| 1:100 | A3 | 21.04.2026 | E2502274.TT.006 |
| რეკ. № | | | - |

Rue de la Gare de Triage 5
1020 Renens VD 1 - Switzerland

Phone + 41 21/ 637 15 13
Fax + 41 21/ 637 15 08

E-Mail gruner@gruner.ch
Internet www.gruner.ch

gruner