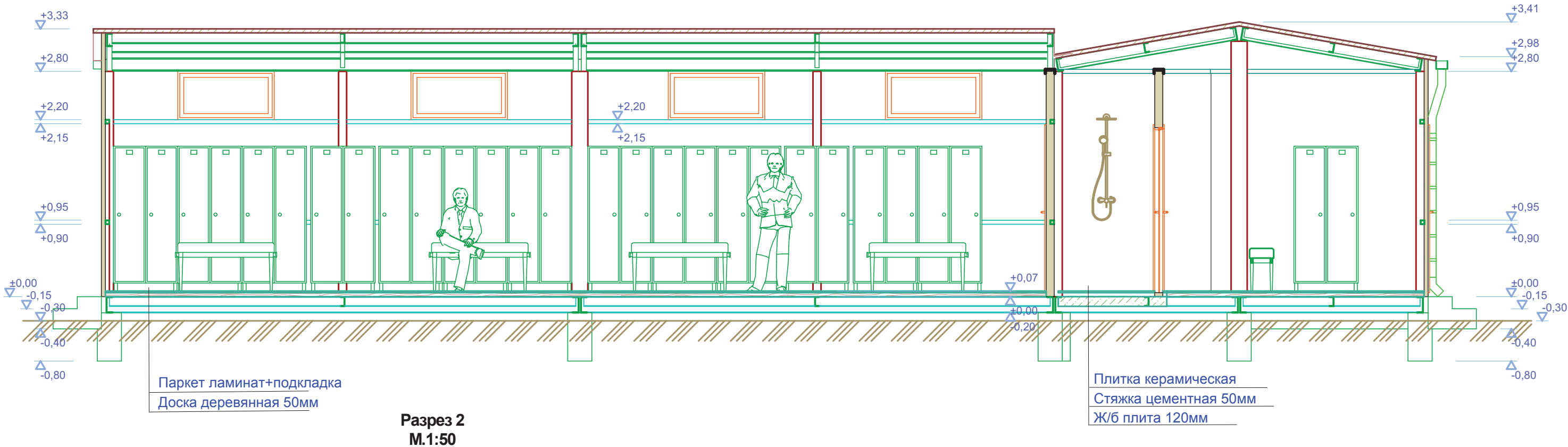
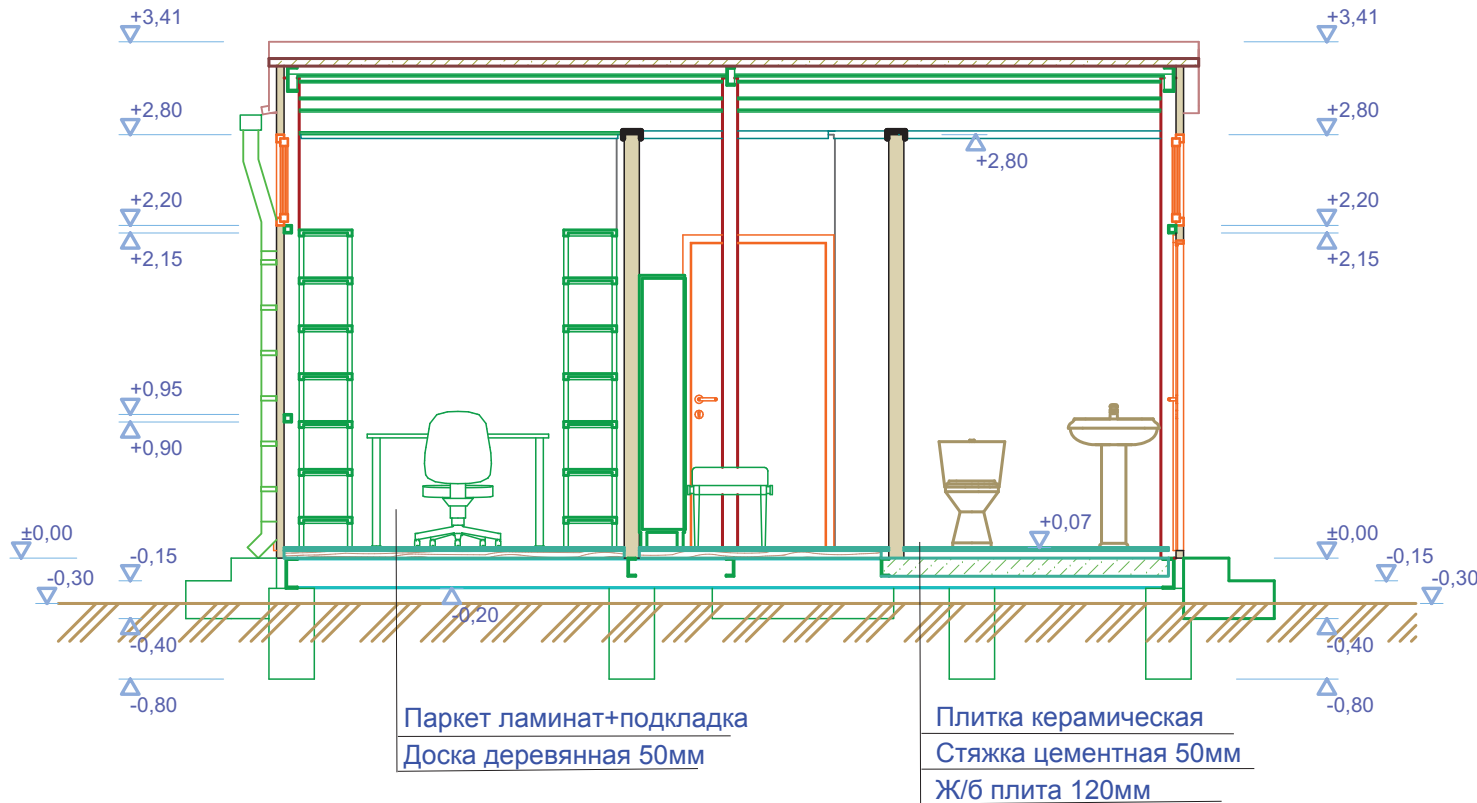


Разрез 3
М.1:50



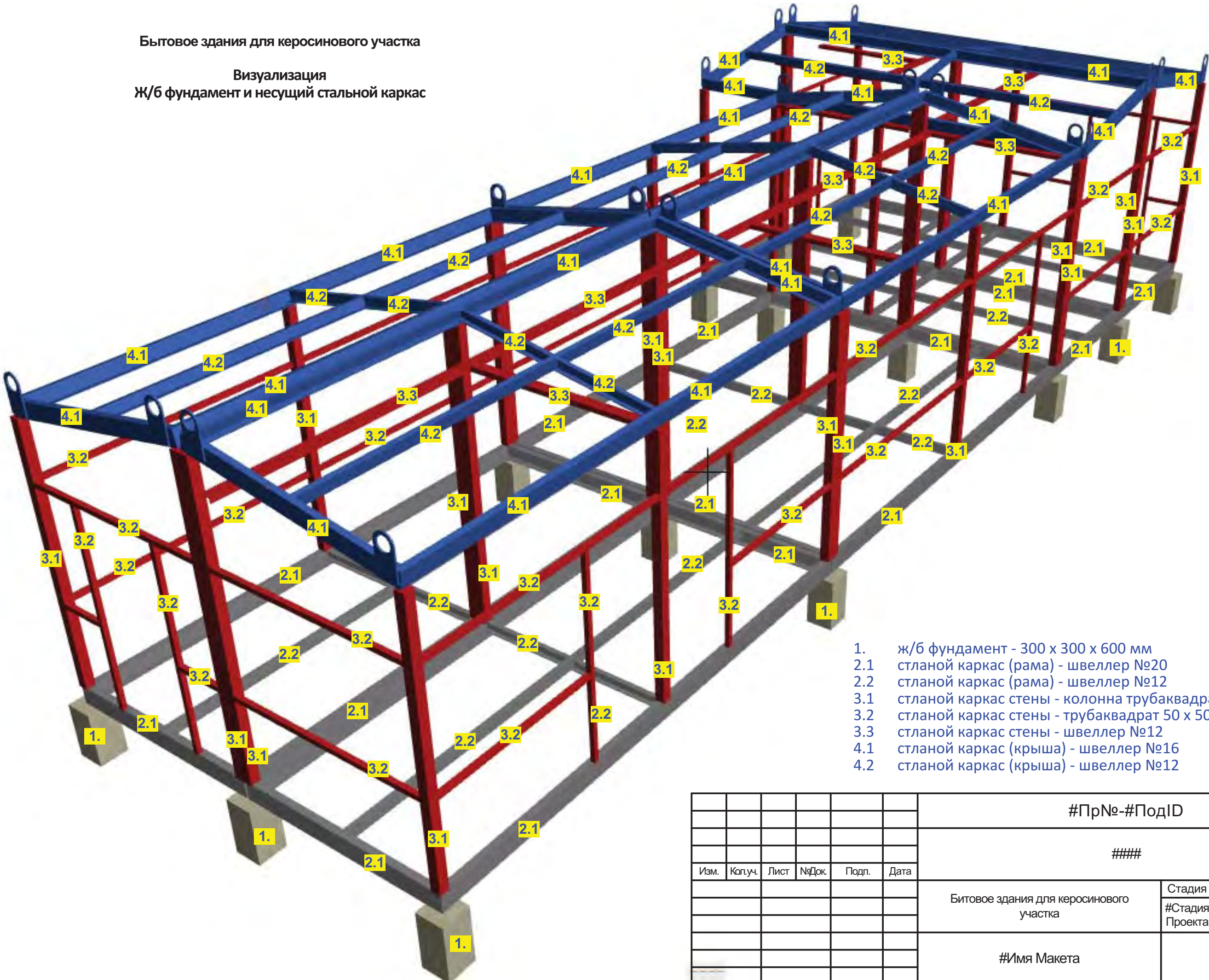
Разрез 2
М.1:50



						#Пр№-#ПодID			
						####			
Изм.	Коп.уч.	Лист	№Док.	Подп.	Дата	Бытовое здания для керосинового участка	Стадия	Лист	Листов
							#Стадия Проекта	8	
						#Имя Макета		####	

Бытовое здания для керосинового участка

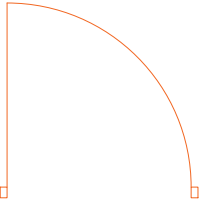
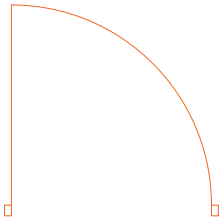
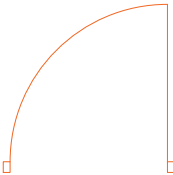
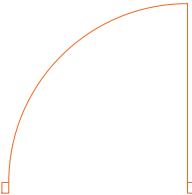




Визуализация
Ж/б фундамент и несущий стальной каркас





















- 1. ж/б фундамент - 300 x 300 x 600 мм
- 2.1 стланой каркас (рама) - швеллер №20
- 2.2 стланой каркас (рама) - швеллер №12
- 3.1 стланой каркас стены - колонна трубаквадрат 100 x 100 мм
- 3.2 стланой каркас стены - трубаквадрат 50 x 50 мм
- 3.3 стланой каркас стены - швеллер №12
- 4.1 стланой каркас (крыша) - швеллер №16
- 4.2 стланой каркас (крыша) - швеллер №12

















						#Пр№-#ПодID			
						####			
Изм.	Коп.уч.	Лист	№Док.	Подп.	Дата	Бытовое здания для керосинового участка	Стадия	Лист	Листов
							#Стадия Проекта	9	
							#Имя Макета		
						####			

Стена			
Предпросмотр 2D-плана	Тип стены	Высота	Толщина
	Блок Бетонный - Заполнение	2300	150
	Сэндвич-панел, цвет внутренний RAL 9002 (Серо-белый)	2800	100
	Сэндвич-панель. Цвет: наружный RAL 5010 (Генцианово-синий); внутренний RAL 9002 (Серо-белый)	2950	50
	Сэндвич-панель. Цвет: наружный RAL 5010 (Генцианово-синий); внутренний RAL 9002 (Серо-белый)	3500	50

Двери				
Количество	1	1	4	4
Размер Ш x В	925x2 050	1 000x2 050	800x2 050	900x2 050
Высота порога двери	50	50	50	50
Высота перемычки двери	2 100	2 100	2 100	2 100
2D-символ				
Вид со Стороны, Противоположной Стороне Открывания				

Окна				
Количество	2	3	6	6
Размер Ш x В	600x600	800x600	1 200x600	1 200x1 200
Высота подоконника окна	2 200	2 200	2 200	950
Высота перемычки окна	2 800	2 800	2 800	2 150
2D-символ				
Вид со Стороны, Противоположной Стороне Открывания				

Объект					
Имя объекта	Душевой Гарнитур 20	Желоб Водосточный 20	Желоб Водосточный 20	Колонна	Колонна
Количество	3	1	4	16	18
Длина (A)	1000	5849	6050	100	100
Ширина (B)	1000	140	140	100	100
Высота (размер Z)	115	100	100	3175	2800
2D-символ					
3D-фронтальная аксонометрия					

Колонна	Комплект Водосточной Трубы 20	Ж.б фундамент	Труба Квадратного Сечения ГК SHS 20	Труба Квадратного Сечения ГК SHS 20	Труба Квадратного Сечения ГК SHS 20	Труба Квадратного Сечения ГК SHS 20	Труба Квадратного Сечения ГК SHS 20
9	6	14	1	3	3	11	15
50	100	300	1200	500	1800	2100	2800
50	100	300	50	50	50	50	50
2150	2830	600	50	50	50	50	50
							
							

Умывальник 20	Унитаз 20	Швеллер 8240-89 20	Швеллер 8240-89 20	Швеллер 8240-89 20	Швеллер 8240-89 20	Швеллер 8240-89 20	Швеллер 8240-89 20
2	2	2	2	7	11	12	12
600	350	2200	5800	5800	2200	2200	5800
450	640	64	64	52	52	76	76
850	400	160	160	120	120	200	200
