



სარჩევი


- 05. ლოგო
- 17. ლოგოს შავ-თეთრი ვერსია
- 21. თავისუფალი სივრცე
- 27. მინიმალური ზომა
- 29. ლოგოს გამოყენების ცუდი შემხვევები
- 31. ფერთა გამა
- 35. ლოგო სხვადასხვა ფონზე

ლოგო

სიმბოლო


აღდაგის განახლებული სიმბოლო
წარმოადგენს ერთგვარ თაღს, რომელიც
ძირითად შემთხვევებში მწვანე ფერით
გამოისახება. სიმბოლო იწვევს სიმსუბუქის
და სტაბილურობის ასოციაციას.

სიმბოლოსთან ერთად გვხდება წარწერაც,
რომელიც შემდეგ გვერდებზეა მოცემული.



სიმბოლო

სიმბოლოს აგების პრინციპები და პროპორციები წარმოდგენილია გრიდის სახით. შტრიხის სისქე წარმოადგენს x სიდიდეს, ხოლო სიმბოლოს სიგანე და სიმაღლე $6x$ -ს. თალი იქმნება წრიული ფორმებისგან, რომელთა რადიუსებიც $4x$ -სა და $5x$ -ს უდრის.



**სიმბოლო ლათინურ
წარწერასთან ერთად**


ალდაგის ლოგო შედგება სიმბოლოსა და
წარწერისგან. წარწერა ჰარმონიულად
ერწყმის სიმბოლოს და მთლიანობაში
წარმოადგენს ბრენდის განუყოფელ

ნაწილს. ამ გვერდზე მოცემულია ალდაგის
ლოგოს ლათინური ვერსია, რომელიც
ვერტიკალური წყობითაა მოცემული.



**სიმბოლო ლათინურ
წარწერასთან ერთად ბადეზე**

ლოგოს აგების პრინციპები და
პროპორციები წარმოდგენილია გრიდის
სახით. იმ შემთხვევაში თუ სიმბოლოს
სიგანე არის 6x, მანძილი წარწერასა და
სიმბოლოს შორის უდრის 2x-ს.






სიმბოლო ქართულ წარწერასთან ერთად ბადეზე

ლოგოს აგების პრინციპები და
პროპორციები ანალოგიურია
ქართულწარწერიანი ვერსიის
შემთხვევაშიც. შტრიხის სისქე
წარმოადგენს x სიდიდეს, ხოლო სიმბოლოს

სიგანე და სიმაღლე $6x$ -ს. თალი იქმნება
წრიული ფორმებისგან, რომელთა
რადიუსიც $4x$ -სა და $5x$ -ს უდრის.



**ლათინურ წარწერიანი, ლოგოს
ვერტიკალური ვერსია**


ლოგოს გამოყენების ერთ-ერთ ვერსიად
განიხილება ვერტიკალური წყობის
ვარიანტი, სადაც წარწერა ლოგოს ქვეშ
თავსდება. წარწერა ჰარმონიულად


ერწყმის სიმბოლოს და საერთო ჯამში
მარტივად აღსაქმელ ფორმას ქმნის.



**ლათინურ წარწერიანი, ლოგოს
ვერტიკალური ვერსია**

ვერტიკალური ვერსიის შემთხვევაში
წარწერა იკავებს იგივე ზომას სიგანეში,
რასაც თავად სიმბოლო. სიმბოლოსა და
წარწერას შორის მანძილი უდრის $\frac{1}{6}x$ -ს, რაც
ასევე არის სიმბოლოს შტრიხის სისქე.






აღიგაზი

**ქართულ წარწერიანი, ლოგოს
ვერტიკალური ვერსია**

ლოგოს ვერტიკალური ვარიანტის აგების
პრინციპები და პროპორციები ანალოგიურია
ქართულწარწერიანი ვერსიის
შემთხვევაშიც. წარწერა იკავებს იგივე
ზომას სიგანეში, რასაც თავად სიმბოლო.

სიმბოლოსა და წარწერას შორის მანძილი
უდრის $\frac{2}{3}x$ -ს, რაც ასევე არის სიმბოლოს
შტრიხის სისქე.



မိသားစု-တရား

**ლათინურწარწერიანი ლოგოს
შავ-თეთრი ვერსია**

არსებობს ლოგოს შავ-თეთრი ვერსიის
გამოყენების ორი ვარიანტი. ერთ
შემთხვევაში, შავ ფონზე დატანილი არის
თეთრი ფერის ლოგო, ხოლო მეორე
შემთხვევაში, თეთრ ფონზე დატანილია

შავი ფერის ლოგო. ლოგოს შავ-თეთრი
ვერსია არის ლოგოს სათადარიგო ვერსია.


The image shows the Aldagi logo in white on a solid black rectangular background. The logo consists of a stylized icon on the left, which is a square with a rounded top and a smaller square cutout inside, followed by the word "ALDAGI" in a bold, uppercase, sans-serif font.The image shows the Aldagi logo in black on a solid white rectangular background. The logo consists of a stylized icon on the left, which is a square with a rounded top and a smaller square cutout inside, followed by the word "ALDAGI" in a bold, uppercase, sans-serif font.

აღდაგი

აღდაგი

**ვერტიკალური წყობის ლოგოს
შავ-თეთრი ვერსიები**

ლოგოს შავ-თეთრი ვერსიების წესები
ანალოგიურად ვრცელდება ლოგოს
ვერტიკალურ ვერსიებზეც, როგორც
ლათინურ, ისე ქართულწარწერიან
ლოგოებზე.



თავისუფალი სივრცე

თავისუფალი სივრცე

თავისუფალი სივრცე არის ცარიელი
ადგილი ლოგოს გარშემო, სადაც არანაირი
გრაფიკული ელემენტი არ უნდა იყოს
შესული. სივრცის სიდიდე განისაზღვრება

სიმბოლოს შტრიხის სისქიდან
გამომდინარე. თუ ის x-ის ტოლია, მაშინ
თავისუფალი სივრცე ლოგოს ოთხივე
მხარეს უნდა უდრიდეს 4x-ს.



თავისუფალი სივრცე


მოცემულ გვერდზე გამოსახულია
ზემოთხსენებული პრინციპების მიხედვით
აგებული ლოგო, რომლის თავისუფალ
სივრცეშიც არანაირი ელემენტი არ უნდა
შედიოდეს.



თავისუფალი სივრცე

თავისუფალი სივრცეების გადანაწილების
პრინციპი ანალოგიურია
ქართულწარწერიანი ლოგოს
შემთხვევაშიც. თუ სიმბოლოს შტრიხის

სისქე უდრის x -ს, მაშინ თავისუფალი
სივრცე ლოგოს ოთხივე მხარეს უნდა
უდრიდეს $4x$ -ს.



ადღაგი

მინიმალური ზომა

მინიმალური ზომა

ლოგოს კარგი აღქმადობისათვის
მნიშვნელოვანია შენარჩუნებული იყოს
მინიმალური ზომის გამოყენების პრინციპი,
რომლის გამოსათვლელადაც ვიყენებთ

სიმბოლოს სიმაღლეს. ლოგოს გამოყენების
მინიმალური ზომა მიიღწევა როდესაც
სიმბოლოს სიმაღლე არის 5 მილიმეტრი.



20 mm



15 mm



10 mm



5 mm



დაუშვებელი გამოყენება

დაუშვებელი გამოყენება

ლოგოს გამოყენებისას მკაცრად აკრძალულია ისეთი ცვლილებების შეტანა, რომელიც დაარღვევენ ბრენდის გამომსახველობით ფორმებს. ქვევით მოცემულია მაგალითები იმისა, თუ რა

ცვლილებების არიდებაა საჭირო, რათა არ დაზიანდეს ბრენდის იდენტობა.



✗ ლოგოს ფორმის შეცვლა, მოხრა

✗ ლოგოს ქვეშ ჩრდილის წარმოქმნა

✗ ლოგოს კონტურული ვერსიის შექმნა



✗ ლოგოს პროპორციების დარღვევა სიმაღლეში ან სიგანეში გაწელვით

✗ სიმბოლოსა და წარწერის შორის მანძილის ცვლილება

✗ ლოგოს ვიზუალში პატერნის განთავსება



✗ ლოგოს წარწერის ვიზუალის ცვლილება

✗ ლოგოს ფერის ცვლილება

✗ ლოგოს თავისუფალი სივრცის დარღვევა

ფერები

მეორადი ფერები

ლოგოში გამოიყენება ძირითადად ორი ფერი - სიმბოლოსთვის მწვანე, ხოლო წარწერისთვის მუქი ნაცრისფერი. მათი კოდები მოცემულია ამ დოკუმენტში. ამავდროულად, ბრენდის სხვადასხვა

ვიზუალებში შესაძლებელია გამოყენებული იქნას მეორადი ფერებიც, რომელშიც იგულისხმება შედარებით მუქი შეფერილობის მწვანე ან თეთრი ფერი.

ფონის მწვანე

C:97 M:21 Y:33 K:73
R:0 G:59 B:69

003B45
Pantone 7477 C

ფონის თეთრი

C:0 M:0 Y:0 K:0
R:255 G:255 B:255

FFFFFFFF
Pantone: White

ლოგო ფონზე

ლოგოს სხვადასხვა ფონზე
დაუშვებელი გამოყენება

სხვადასხვა ფერის ფონზე შესაძლებელია
გამოყენებული იქნას ლოგოს სხვადასხვა
ვერსია. თუმცა, ღია ფერის ფონზე არ უნდა
იყოს გამოყენებული თეთრი შეფერილობის
ლოგო, ხოლო მუქი შეფერილობის ფონზე

მუქი ფერის ლოგო.



✖ 1. Nam pellentesque, ex et efficitur



✖ 1. Nam pellentesque, ex et efficitur

ლოგოს სხვადასხვა ფონზე რეკომენდირებული გამოყენება

ლოგოს სხვადასხვა ფონზე გამოყენების
რეკომენდირებული ვერსიები, სადაც
ნაჩვენებია, როგორც ლოგოს ძირითადი,
ისე მეორადი ვერსიების გამოყენების
ვარიანტები.



1. ლოგო თეთრ ბეგრუნდზე



2. ლოგო მუქ მწვანე ფონზე



3. ლოგო ღია მწვანე ფონზე

