



ინსტრუქცია

SAP Ariba

SLP module



*მიმწოდებლის რეგისტრაცია*

2021

	INSTRUCTION		
	SAP Ariba SLP module		
	Supplier Registration for Supplier		
	Version: 1.0		
	Create: 04.05.2021	Change: 18.07.2021	

## სარჩევი

1. მიმწოდებლის რეგისტრაცია.....**Error! Bookmark not defined.**
2. რეგისტრაციის კითხვარის შეცვლა .....**Error! Bookmark not defined.**

	INSTRUCTION SAP Ariba SLP module Supplier Registration for Supplier Version: 1.0		
	Create: 04.05.2021	Change: 18.07.2021	

## 1. მიმწოდებლის რეგისტრაცია

მიმწოდებლის რეგისტრაციის პროცესი გულისხმობს მიმწოდებლის დარეგისტრირებას სისტემა Ariba Network-ში.

1) იმისათვის რომ დარეგისტრირდეთ საქართველოს ბანკის მიმწოდებლად, თქვენ უნდა შექმნათ საკუთარი ანგარიში და უპასუხოდ საქართველოს ბანკის სარეგისტრაციო კითხვარს. ამ ქმედებების განსახორციელებლად თქვენ უნდა გახსნათ საქართველოს ბანკის მიერ ელექტრონული ფოსტით გამოგზავნილი მოწვევის წერილი და დააწკაპუნოთ ღილაკზე "Here". სურათი (1).

## საქართველოს ბანკის შესყიდვების სამსახური -საცდელი ვარიანტი

საქართველოს ბანკის შესყიდვების სამსახურის მიმწოდებლად დარეგისტრირება.



გამარჯობა!

მოგმართავთ თხოვნით, რომ გაიაროთ რეგისტრაცია, რათა გახდეთ საქართველოს ბანკის შესყიდვების სამსახურის მიმწოდებელი. უპირველეს ყოვლისა შექმენით საკუთარი ანგარიში სისტემა Ariba Network-ში. ანგარიშის შექმნა უფასოა.

საქართველოს ბანკის შესყიდვების სამსახური იყენებს Ariba Network-ის სისტემას შესყიდვების საქმიანობის სამართავად და მის მიმწოდებლებთან თანამშრომლობისთვის.

ანგარიშის შესაქმნელად დააწკაპუნეთ აქ

თქვენ გეგზავნებათ ეს ელ. წერილი, ვინაიდან, თქვენი მომხმარებელი, საქართველოს ბანკის შესყიდვების სამსახური, მიგიჩნევთ თქვენ ამ კორესპონდენციისთვის შესაბამის პირად. თუ კი თქვენ არა ხართ ის პირი ვისაც ეს წერილი უნდა მიეღო, გთხოვთ დაუკავშირდით საქართველოს ბანკის შესყიდვების სამსახურს.

	INSTRUCTION SAP Ariba SLP module Supplier Registration for Supplier		
	Version: 1.0		
	Create: 04.05.2021	Change: 18.07.2021	

*სურათი 1. მოწვევის წერილი*

2) შემდგომ მოხდება მიმწოდებლის გადაყვანა Ariba Network -ის ვებ-გვერდზე. მიმწოდებელს აქვს ორი ვარიანტი:

პირველი - დარეგისტრირდით თუ ჯერ არ გაქვთ შექმნილი ანგარიში Ariba Network-ის სისტემაში.

მეორე - თუ კი უკვე შექმნილი გაქვთ ანგარიში Ariba Network-ის სისტემაში, მაშინ გაიარეთ ავტორიზაცია.

თუ კი ჯერ არ გაქვთ შექმნილი ანგარიში Ariba Network-ის სისტემაში, მაშინ დააწკაპუნეთ ღილაკზე **“Sign Up”** და შეავსეთ რეგისტრაციის ფორმა (სურათი 2).

Create account

First, create an SAP Ariba supplier account, then complete questionnaires required by BOG Procurement - TEST.

---

Company information \* Indicates a required field

Company Name:\*

Country/Region:\*  If your company has more than one office, enter the main office address. You can enter more addresses such as your shipping address, billing address or other addresses later in your company profile.

Address:\*

Postal Code:\*

City:\*

State:

---

User account information \* Indicates a required field

Name:\*   [SAP Ariba Privacy Statement](#)

Email:\*  Must be in email format(e.g john@newco.com)

Use my email as my username

Username:\*  Passwords must contain a minimum of eight characters including upper and lower case letters, numeric digits, and special characters.

Password:\*

Language:

Email orders to:\*  Customers may send you their orders through Ariba Network. To send orders to multiple contacts in your organization, create a distribution list and enter the email address here. You can change this anytime.



---

Tell us more about your business

Product and Service Categories:\*   -or- [Browse](#)

Ship-to or Service Locations:\*   -or- [Browse](#)

*სურათი 2. რეგისტრაციის ფორმა*

	INSTRUCTION		
	SAP Ariba SLP module		
	Supplier Registration for Supplier		
	Version: 1.0		
	Create: 04.05.2021	Change: 18.07.2021	

მიმწოდებელმა უნდა შეავსოს კომპანიასთან და მომხმარებელთან დაკავშირებული ინფორმაცია და წარმოადგინოს ყველა ის სავალდებულო ინფორმაცია რომელიც წითელი ვარსკვლავითაა აღნიშნული.

რეგისტრაციის ფორმის შევსების დასრულების შემდეგ დააწკაპუნეთ ღილაკზე **“Create and continue . (სურათი 3).**



*სურათი 3. რეგისტრაციის დასრულება*

სისტემამ უნდა შეასწოროს მისამართის ფორმატი, მაგრამ თქვენ მაინც ვერ დაეთანხმებით. (სურათი 4).

ADDRESS RECOMMENDATION

We noticed that your address is not valid or incomplete. Please review the recommendation below and decide to accept or reject it before you proceed.



<b>You entered:</b>	<b>We recommend:</b>
Pushkina street 88	<b>88 Pushkina St</b>
Tbilisi	Tbilisi
Tbilisi	<b>Tbilisi</b>
GEO, 0101	GEO, 0101

[Use this](#)


[Accept](#)

*სურათი 4. მისამართის შესწორება*

3) რეგისტრაციის პროცესის დასრულების შემდეგ თქვენ გადახვალთ საქართველოს ბანკის სარეგისტრაციო ფორმის გვერდზე, სადაც უნდა შეავსოთ წითელი ვარსკვლავით მონიშნული

	INSTRUCTION SAP Ariba SLP module Supplier Registration for Supplier		
	Version: 1.0		
	Create: 04.05.2021	Change: 18.07.2021	

ყველა საჭირო ველი. (სურათი 5).

 Doc709155481 - Supplier registration questionnaire

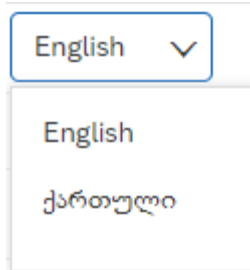
All Content

Name ↑	
1 Chose your language	* English ▾
▼ 2 English Version	
2.1 Supplier Legal Address	* Street: <input type="text"/> City: * <input type="text"/> State/Province/Region: <input type="text"/> ⓘ Postal Code: * <input type="text"/> Country/Region: * (no value) ▾
2.2 Supplier Physical Address	* Street: <input type="text"/> City: * <input type="text"/> State/Province/Region: <input type="text"/> ⓘ Postal Code: * <input type="text"/> Country/Region: * (no value) ▾
2.3 Supplier VAT or ID number	* <input type="text"/>
2.4 Is your company a resident of Georgia?	* Unspecified ▾
2.5 Is your company VAT Payer (Supplier)?	* Unspecified ▾
2.6 Is your company physical person?	* Unspecified ▾
▶ 2.12 Category	

(\*) indicates a required field



სურათი 5. საქართველოს ბანკის სარეგისტრაციო ფორმა

4) პირველი შეკითხვა შეეხება თქვენს სასაუბრო ენას. თუ ქართულენოვანი მიმწოდებელი ბრძანდებით, მაშინ ჩამოსაშლელი მენიუდან უნდა აირჩიოთ ქართული ენა, რათა ყველა ინფორმაცია იხილოთ ქართულ ენაზე. (სურათი 6).



სურათი 6. სასაუბრო ენა

7) მეორე შეკითხვა შეეხება მისამართს. (სურათი 7).

	<b>INSTRUCTION</b> SAP Ariba SLP module <b>Supplier Registration for Supplier</b> Version: 1.0		
	Create: 04.05.2021	Change: 18.07.2021	

2.1 Supplier Legal Address	* Street: <input type="text" value="Pushkina street 88"/> City: * <input type="text" value="Tbilisi"/> State/Province/Region: <input type="text"/> ⓘ Postal Code: * <input type="text" value="0101"/> Country/Region: * <input type="text" value="Georgia"/> ▼
2.2 Supplier Physical Address	* Street: <input type="text" value="Rustaveli street 33"/> City: * <input type="text" value="Tbilisi"/> State/Province/Region: <input type="text"/> ⓘ Postal Code: * <input type="text" value="0101"/> Country/Region: * <input type="text" value="Georgia"/> ▼

*სურათი 7. მისამართი*

8) შემდეგ ველში უნდა შეიყვანოთ დღგ-ს ID. (სურათი 8).

2.3 Supplier VAT or ID number	* <input type="text" value="1234567890"/>
-------------------------------	---

*სურათი 8. დღგ-ს ID*

9) შემდეგ ჩამოსაშლელი მენიუდან უნდა აირჩიოთ რეზიდენტი მიმწოდებელი ხართ თუ არარეზიდენტი.

10) უნდა მიუთითოთ იქნებით თუ არა გადასახადის გადამხდელი. (სურათი 9).

2.5 Is your company VAT Payer (Supplier)?	* <input type="text" value="Yes"/> ▼
---	--------------------------------------

*სურათი 9. გადასახადის გადამხდელი*

11) ასევე უნდა მიუთითოთ თქვენი კომპანია ფიზიკური პირია თუ არა. (სურათი 10).

2.6 Is your company physical person?	* <input type="text" value="Unspecified"/> ▼
--------------------------------------	--

*სურათი 10. თქვენი კომპანია ფიზიკური პირია?*



თუ ფიზიკური პირია, მაშინ ჩამოსაშლელი მენიუდან უნდა აირჩიოთ შემდეგი კლასიფიკაციიდან «ნოტარიუსი/კერძო აღმასრულებელი» ან «ფიზიკური პირი თუ ფიზიკური რეზიდენტი». ასევე უპასუხეთ შეკითხვას ხართ თუ არა ჩართული საპენსიო სისტემაში. (სურათი 11).

2.7 Classification	* <input type="text" value="Unspecified"/> ▼
2.9 Are you included in the pension system?	* <input type="text" value="Unspecified"/> ▼

*სურათი 11. საპენსიო სისტემასთან და კლასიფიკაციასთან დაკავშირებული შეკითხვები*

12) ყველა ამ ინფორმაციის შეყვანის შემდეგ უნდა მიუთითოთ თქვენთვის პრიორიტეტული ბანკთან დაკავშირებული დეტალები და ასევე დამატებით კიდევ ორი სხვა ბანკის დეტალები.

პირველი- უნდა შეიყვანოთ ანგარიშის ნომერი /საერთაშორისო საბანკო ანგარიშის ნომერი (სურათი 12).

	INSTRUCTION SAP Ariba SLP module Supplier Registration for Supplier Version: 1.0		
	Create: 04.05.2021	Change: 18.07.2021	

▼ 2.10 Resident	
▼ 2.10.1 Default Bank Details	
2.10.1.1 Account Number/BAN 1	* <input type="text" value="1234567890GEL"/>
2.10.1.2 BIC Code 1	* <input type="text" value="BAGAGE20"/>

*სურათი 12. ანგარიშის ნომერი/საერთაშორისო საბანკო ანგარიშის ნომერი*

მეორე - ჩამოსაშლელი მენიუდან აირჩიეთ პრიორიტეტული ვალუტა და ქვემოთ ასევე მონიშნეთ დამატებითი ვალუტა რეზიდენტებისთვის. ჩამოსაშლელი მენიუდან მონიშნეთ დამატებითი ვალუტები არარეზიდენტებისათვის. თუ თქვენთვის სასურველი ვალუტა არ არის სიაში შეტანილი დააწკაპუნეთ ღილაკზე **“Other”** და მისწერეთ საქართველოს ბანკის მიმწოდებელთა დახმარების ცენტრს, იმის თაობაზე თუ რომელი ვალუტის დამატება გსურთ სიაში. (სურათი13).

2.11.1.4 Default Currency 4	* <input type="text" value="GEL Georgian Lari"/> ▼
	<input type="checkbox"/> GEL Georgian Lari <input checked="" type="checkbox"/> USD US Dollar <input checked="" type="checkbox"/> GBP Pound Sterling <input checked="" type="checkbox"/> ILS Shekel <input type="checkbox"/> EUR EURO <input type="checkbox"/> BYR Belarussian Ruble <input type="checkbox"/> CAD Canadian Dollar <input type="checkbox"/> HUF Forint <input type="checkbox"/> CHF Swiss Franc <input type="checkbox"/> SEK Swedish Krona <input type="checkbox"/> TRY Turkish Lira <input type="checkbox"/> CZK Czech Republic Koruna <input type="checkbox"/> DKK Danish Krone <input type="checkbox"/> NOK Norwegian Krone <input type="checkbox"/> AZN Azerbaijan Manat <input type="checkbox"/> AMD Armenian Dram <input type="checkbox"/> RUR Russian Ruble <input type="checkbox"/> PLN Zloty <input type="checkbox"/> Other
2.11.1.5 Additional Currency 4	

*სურათი 13. ვალუტა*

შუამავალი ბანკის არსებობის შემთხვევაში მიუთითეთ ამ ბანკის საიდენტიფიკაციო კოდი (სურათი14).



2.11.1.3 SWIFT Address if you have intermediary bank 4	<input type="text"/>
--	----------------------

*სურათი 14. საიდენტიფიკაციო კოდი*

ბანკთან დაკავშირებული დეტალების პროცესის ბოლო ნაბიჯი ის არის, რომ ჩამოსაშლელი მენიუდან უნდა აირჩიოთ ქვეყანა. არ მოგეთხოვებათ ველების: ქუჩა, ქალაქი, შტატი, სახელმწიფო საფოსტო კოდი შევსება. (სურათი 15).

2.10.1.5 Address. Fill only Country/Region 1	* Street: <input type="text" value="Gagarina street 48"/> City: * <input type="text" value="Tbilisi"/> State/Province/Region: <input type="text" value="N/A"/> ⓘ Postal Code: * <input type="text" value="0101"/> Country/Region: * <input type="text" value="Georgia"/> ▼
--	--



	INSTRUCTION SAP Ariba SLP module Supplier Registration for Supplier		
	Version: 1.0		
	Create: 04.05.2021	Change: 18.07.2021	

სურათი 15. მიწოდებელი ბანკის დეტალები

13) კითხვარის ბოლო შეკითხვის თანახმად ჩამონათვალში უნდა მონიშნოთ ყველა ის მასალა/მომსახურება, რომლის მიწოდებაც უნდა უზრუნველყოთ. (სურათი 16).

2.12.2 Please mark your company service area (Category CAPEX)

- Capex IT Dep
- Computers-Building
- Capex IT/Business
- ATM / POS / SST
- Security Equipment
- Computers
- Generators / UPS / Battery
- Monitor / TV / UPS
- Switch / router / wifi
- Printer / IP phone
- Q-matic
- Unbudgeted temporary items
- Money Machines
- Other miscellaneous inventory
- Vehicles
- Warehouse- Other miscellaneous inventory
- Warehouse- Vehicles
- Logistics-Vehicles
- Cash Collection Equipment
- Other miscellaneous inventory
- Renovation
- Furniture-Buildings
- Furniture
- Other miscellaneous inventory
- Not applicable

სურათი 16. კატეგორიები

14) მას შემდეგ რაც დაასრულებთ რეგისტრაციის ფორმის შევსებას დააწკაპუნეთ ღილაკზე **“Submit Entire Response”**. (სურათი17).

2.4 Is your company TAX Payer (Supplier)? \* Yes ▾



2.5 Is your company natural person? \* Yes ▾

2.6 Are you included in the pension system? \* Unspecified ▾

(\*) indicates a required field

Submit Entire Response
Save draft
Compose Message
Excel Import

სურათი 17. პასუხების წარდგენა

	<b>INSTRUCTION</b> SAP Ariba SLP module <b>Supplier Registration for Supplier</b> Version: 1.0		
	Create: 04.05.2021	Change: 18.07.2021	

15) პასუხების წარდგენის შემდეგ სისტემა გაცნობებთ, რომ პასუხები წარდგენილია. (სურათი 18).

Name 1		
1	Chose your language	English
▼ 2 English Version		
2.1	Supplier Legal Address	Pushkina street 88 Tbilisi, 0101 Georgia
2.2	Supplier Physical Address	Rustaveli street 33 Tbilisi, 0101 Georgia
2.3	Supplier VAT or ID number	1234567890
2.4	Is your company a resident of Georgia?	Yes
2.5	Is your company VAT Payer (Supplier)?	Yes
2.6	Is your company physical person?	Yes
2.7	Classification	Notary / Private Executive
2.9	Are you included in the pension system?	Yes
▼ 2.10 Resident		
▼ 2.10.1 Default Bank Details		
2.10.1.1	Account Number/IBAN 1	1234567890GEL
2.10.1.2	BIC Code 1	BAGAGE20
2.10.1.3	Default Currency 1	GEL Georgian Lari
2.10.1.4	Additional Currency 1	
2.10.1.5	Address. Fill only Country/Region 1	N/A N/A, N/A N/A Georgia
▼ 2.10.2 Bank Details 2		
2.10.2.1	Account Number/IBAN 2	
2.10.2.2	BIC Code 2	
2.10.2.3	Currency 2	
2.10.2.4	Address. Fill only Country/Region 2	N/A N/A, N/A N/A
▼ 2.10.3 Bank Details 3		
2.10.3.1	Account Number/IBAN 3	
2.10.3.2	BIC Code 3	
2.10.3.3	Currency 3	
2.10.3.4	Address. Fill only Country/Region 3	N/A N/A, N/A N/A
▼ 2.12 Category		
2.12.1	Please mark your company service area (Category OPEX)	Utilities
2.12.2	Please mark your company service area (Category CAPEX)	Capex IT Dep

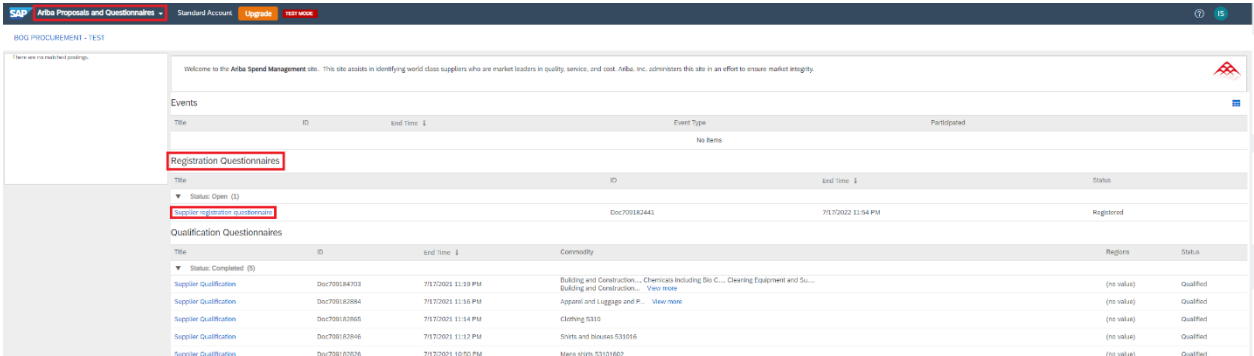
სურათი 18. პასუხის შეჯამება

## 2. რეგისტრაციის კითხვარის შეცვლა



თქვენი პასუხის შეცვლა შეგიძლიათ მხოლოდ ორ შემთხვევაში:

- 1) თუ შეიცვალეთ საბანკო მონაცემები ან სხვა მსგავსი.
- 2) თუ საქართველოს ბანკის თანამშრომელი/კლერკი მოითხოვს დამატებითი ინფორმაციის მიწოდებას.

1) ორივე შემთხვევაში თქვენ უნდა შეხვიდეთ თქვენს Ariba Network-ის ანგარიშზე, მოძებნოთ რეგისტრაციის კითხვარი და გახსნათ იგი. (სურათი 19).



Events						
Title	ID	End Time	Event Type	Participated		
No Items						
<b>Registration Questionnaires</b>						
Title	ID	End Time	Status			
▼ Status: Open (1)						
Supplier registration questionnaire	Doc709182441	7/17/2022 11:54 PM	Registered			
<b>Qualification Questionnaires</b>						
Title	ID	End Time	Commodity	Regions	Status	
▼ Status: Completed (5)						
Supplier Qualification	Doc709184703	7/17/2021 11:39 PM	Building and Construction - Chemicals Including Bio C... Building and Construction - View more	(no value)	Qualified	
Supplier Qualification	Doc709182984	7/17/2021 11:36 PM	Apparel and Luggage and P... View more	(no value)	Qualified	
Supplier Qualification	Doc709182985	7/17/2021 11:34 PM	Clothing S310	(no value)	Qualified	
Supplier Qualification	Doc709182946	7/17/2021 11:32 PM	Sports and leisure S31056	(no value)	Qualified	
Supplier Qualification	Doc709182928	7/17/2021 10:50 PM	Mens shirts S3105602	(no value)	Qualified	

	<b>INSTRUCTION</b> SAP Ariba SLP module <b>Supplier Registration for Supplier</b> Version: 1.0		
	Create: 04.05.2021	Change: 18.07.2021	

*სურათი 19. რეგისტრაციის კითხვარი*

2) როცა გახსნით რეგისტრაციის კითხვარს დაინახავთ თქვენს მიერ წარდგენილ წინა პასუხებს და დააწკაპუნეთ ღილაკზე **“Revise Response”**. (სურათი 20).

Doc709182441 - Supplier registration questionnaire Time remaining  
364 days 23:53:47

You have submitted a response for this event. Thank you for participating.

[Revise Response](#)

All Content

Name	
1 Chose your language	English
2 English Version	
2.1 Supplier Legal Address	Georgia Rustaveli street 33 Tbilisi 0101 Georgia 1234567890
2.2 Supplier Physical Address	
2.3 Supplier VAT or ID number	
2.4 Is your company a resident of Georgia?	Yes
2.5 Is your company VAT Payer (Supplier)?	Yes
2.6 Is your company physical person?	Yes
2.7 Classification	Notary / Private Executive
2.9 Are you included in the pension system?	Yes
2.10 Resident	
2.10.1 Default Bank Details	
2.10.1.1 Account Number/BAN 1	1234567890GEL
2.10.1.2 BIC Code 1	BAGAGE20
2.10.1.3 Default Currency 1	GEL Georgian Lari
2.10.1.4 Additional Currency 1	
2.10.1.5 Address. Fill only Country/Region 1	N/A N/A, N/A Georgia
2.10.2 Bank Details 2	
2.10.2.1 Account Number/BAN 2	

*სურათი 20. ღილაკი “პასუხების გადახედვა”.*

3) ეხლა შეგიძლიათ შეცვალოთ თქვენი პასუხები. ინფორმაციის განახლების შემდეგ დააწკაპუნეთ ღილაკს **“Submit Entire Response”**. (სურათი 21)

Doc709182441 - Supplier registration questionnaire



All Content

Name	
1 Chose your language	English
2 English Version	
2.1 Supplier Legal Address	Street: <input type="text"/> City: <input type="text"/> State/Province/Region: <input type="text"/> Postal Code: <input type="text"/> Country/Region: <input type="text" value="Georgia"/>
2.2 Supplier Physical Address	Street: <input type="text" value="Rustaveli street 33"/> City: <input type="text" value="Tbilisi"/> State/Province/Region: <input type="text"/> Postal Code: <input type="text" value="0101"/> Country/Region: <input type="text" value="Georgia"/>
2.3 Supplier VAT or ID number	<input type="text" value="0987654321"/>
2.4 Is your company a resident of Georgia?	<input type="text" value="Yes"/>
2.5 Is your company VAT Payer (Supplier)?	<input type="text" value="No"/>

(\*) indicates a required field

[Submit Entire Response](#)
[Reload Last Bid](#)
[Save draft](#)
[Compose Message](#)
[Excel Import](#)

*სურათი 21. ღილაკი “პასუხების გადახედვა”.*

	INSTRUCTION SAP Ariba SLP module Supplier Registration for Supplier		
	Version: 1.0		
	Create: 04.05.2021	Change: 18.07.2021	

### 3. მიმწოდებლის რეგისტრაცია შესყიდვის ორდერის საშუალებით

1. მას შემდეგ რაც მიიღებთ შესყიდვის ორდერს ელ.ფოსტის საშუალებით, დააწკაპუნეთ **Process order** ღილაკზე (სურათი 22).

**BOG Procurement - TEST sent a new order**

If more than one email address is associated with your organization for PO delivery, then the copy of this purchase order would be sent to them as well. Your customer sends their orders through Ariba Network. You'll get a FREE Ariba Network standard account to process this order. If you have an account, you can use it and [log in now](#).

**Process order**

---

This purchase order was delivered by Ariba Network. For more information about Ariba and Ariba Network, visit <https://www.ariba.com>.

<b>From:</b> <b>Bank of Georgia/საქართველოს ბანკი</b> 29A Gagarini Str/29ა ილია გაგარინის ქუჩა 0160 Tbilisi/თბილისი Georgia	<b>To:</b> <b>M and M-TEST</b> Russian Federation  Moscow Lenina 30 Phone: Fax: Email: <a href="mailto:kchaveed@bk.ru">kchaveed@bk.ru</a>	<b>Purchase Order</b> <b>(New)</b> PO793 Amount: 9,600.00 GEL Version: 1
---	---	--


*სურათი 22. Process Order*

- 2) გამოჩნდება ანგარიშის რეგისტრაციის გვერდი (სურათი 23):


1. თუ თქვენ უკვე გაქვთ Ariba Network-ის ანგარიში, დააწკაპუნეთ **Log in** ღილაკს და შეიყვანეთ თქვენი მონაცემები;
2. ანგარიშის შესაქმნელად, დააწკაპუნეთ **Sign up** ლინკს.

**Join your customer on Ariba Network!**


Sign up 2  
 Already have an account? Log in 1



**Strengthen relationships**  
Collaborate with your customer on the same secure network.



**Connect faster**  
Exchange documents electronically and streamline communications.





**Reach more customers worldwide**  
Sign up with Ariba Discovery and increase sales leads.

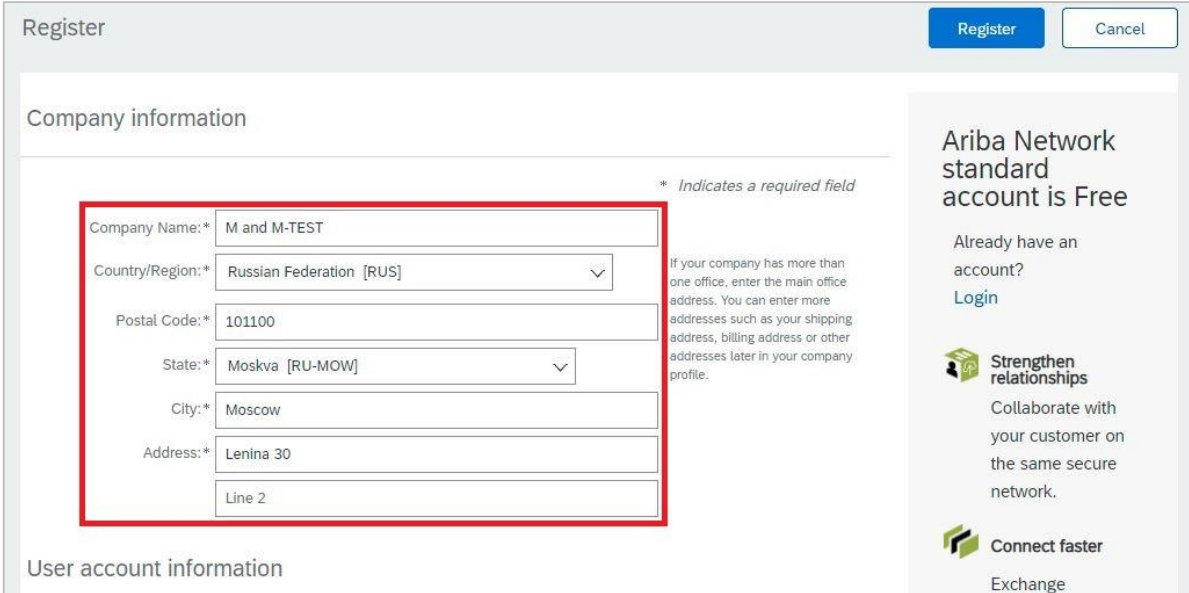
Ariba Network standard account is **Free**

Learn more

*სურათი 23. რეგისტრაციის გვერდი*



	INSTRUCTION SAP Ariba SLP module Supplier Registration for Supplier		
	Version: 1.0		
	Create: 04.05.2021	Change: 18.07.2021	

3) დაარეგისტრირეთ თქვენი კომპანია Ariba Network-ში. კომპანიის ინფორმაციის ჩანართში გადაამოწმეთ თქვენი კომპანიის სახელი და კორპორატიული მისამართი. საჭიროების შემთხვევაში შეცვალეთ ინფორმაცია (სურათი 24).



სურათი 24. ინფორმაცია კომპანიის შესახებ

3) **User account information**-ში დაამატეთ ინფორმაცია ანგარიშის შესაქმნელად (შენიშვნა: პირი, რომლის სახელი შეყვანილია მომხმარებლის ანგარიშის ინფორმაციის განყოფილებაში, ავტომატურად ხდება ადმინისტრატორი, ადმინისტრატორებს შეუძლიათ ადმინისტრატორის როლი სხვა მომხმარებელს გადასცენ. (სურათი 25).

	INSTRUCTION	
	SAP Ariba SLP module	
	Supplier Registration for Supplier	
	Version: 1.0	
	Create: 04.05.2021	Change: 18.07.2021

### User account information

Name:\*

Email:\*

Use my email as my username

Username:\*

Password:\*

Language:  v

Email orders to:\*

\* Indicates a required field

[SAP Ariba Privacy Statement](#)

Must be in email format(e.g john@newco.com) ⓘ  
 Passwords must contain a minimum of eight characters including upper and lower case letters, numeric digits, and special characters.  
 ⓘ  
 The language used when Ariba sends you configurable notifications. This is different than your web b...  
 Customers may send you their orders through Ariba Network. To send orders to multiple contacts in your organization, create a distribution list and enter the email address here. You can change this anytime.

სურათი 25. მომხმარებლის ანგარიშის ინფორმაცია

4 წაიკითხეთ გამოყენების პირობები და SAP Ariba-ს კონფიდენციალურობის განცხადება და თანხმობის შემთხვევაში დააწკაპუნეთ მონიშნულ ადგილზე. შემდეგ, დააწკაპუნეთ რეგისტრაციის ღილაკს (სურათი 26)

### Tell us more about your business ▶

Ariba will make your company profile, which includes the basic company information, available for new business opportunities to other companies. If you want to hide your company profile, you can do so anytime by editing the profile visibility settings on the Company Profile page after you have finished your registration.

By clicking the Register button, you expressly acknowledge and give consent to Ariba for your data entered into this system to be transferred outside the European Union, Russian Federation or other jurisdiction where you are located to Ariba and the computer systems on which the Ariba services are hosted (located in various data centers globally), in accordance with the Ariba Privacy Statement, the Terms of Use, and applicable law.



You have the right to access and modify your personal data from within the application, by contacting the Ariba administrator within your organization or Ariba, Inc. This consent shall be in effect from the moment it has been granted and may be revoked by prior written notice to Ariba. If you are a Russian citizen residing within the Russian Federation, You also expressly confirm that any of your personal data entered or modified in the system has previously been captured by your organization in a separate data repository residing within the Russian federation.

have read and agree to the [Terms of Use](#)

have read and agree to the [SAP Ariba Privacy Statement](#)

სურათი 26. პირობები და კონფიდენციალურობა

5) Ariba აჩვენებს თქვენი ანგარიშის გააქტიურების გვერდს. Ariba Network გიგზავნით ელ.ფოსტას, რომელიც ადასტურებს თქვენი ანგარიშის რეგისტრაციას. თქვენ უნდა დააჭიროთ

	INSTRUCTION SAP Ariba SLP module Supplier Registration for Supplier Version: 1.0		
	Create: 04.05.2021	Change: 18.07.2021	

ელ.ფოსტის ბმულს, რათა გაააქტიუროთ თქვენი ანგარიში და დაიწყეთ თანამშრომლობა თქვენს მომხმარებელთან. თუ თქვენ შეცვლით ელ.ფოსტის მისამართს, Ariba Network აგზავნის ელ.ფოსტას განახლებული ელ.ფოსტის მისამართზე, ელ.ფოსტის მისამართის დადასტურების მოთხოვნით. თუ არ მიიღეთ ელ.ფოსტა დააწკაპუნეთ **Resend** ღილაკზე. (სურათი 27).

### Confirm Your Email Address

**ACTION REQUIRED**

Check your email inbox for a message from Ariba. Click the link in the activation email sent to [kvartsov.nik@list.ru](mailto:kvartsov.nik@list.ru).

If you do not receive an activation email:


- Check your junk mail folder or email filter settings to verify that automated emails from Ariba are not blocked from your inbox.
- Click Resend to have another activation email sent to you.

Resend

- If you have more than one email address, you can enter another email address and click Send. Your email address in your profile will be updated accordingly.

Picture 27. Activate account

6) ანგარიშის გასააქტიურებლად დააწკაპუნეთ ბმულზე, რომელიც გამოგზავნილია ელ.ფოსტაზე (სურათი 28).



Dear Nikolay Kvartsov,

Thank you for registering your Ariba account. To complete the registration process we just need to verify your email address. Please click on the following link to confirm your address. This link will take you directly to your account where you can start using Ariba Network.

[Click here to activate your Ariba account.](https://service.ariba.com/Authenticator.aw/ad/confirmEmail?key=4KifyWHCrkAaM7ZBUkywRxrAN1N1uKfo&app=Ariba&app=Supplier)



If you are unable to launch a browser using this link, copy the link and paste it into the address bar of any of the supported Web browsers to form a single-line URL.

<https://service.ariba.com/Authenticator.aw/ad/confirmEmail?key=4KifyWHCrkAaM7ZBUkywRxrAN1N1uKfo&app=Ariba&app=Supplier>

After your registration process is complete, use the following URL to log in to your account: <http://supplier.ariba.com>

სურათი 28. გააქტიურების ბმული

7) Ariba Network აჩვენებს მისასალმებელ გვერდს, სადაც შეგიძლიათ ნახოთ თქვენი კომპანიის პროფილი. დააწკაპუნეთ **Complete my Company Profile later**, სისტემაში წვდომის მისაღებად (სურათი 29).

	INSTRUCTION SAP Ariba SLP module Supplier Registration for Supplier		
	Version: 1.0		
	Create: 04.05.2021	Change: 18.07.2021	

**Welcome to Ariba**

Thank you for confirming your registration on Ariba. As a seller on the Ariba Commerce Cloud, you have all of the tools you need to configure your account to attract buying organizations to your products or services and to transact with them in the way that best suits your organization. When you configure your company profile, it is important that you provide extensive information about your company from your address to your business policies, to better help buying organizations find your company.

- ✔ Your email address **kvartsov.nik@list.ru** has been verified.
- ✔ Your Ariba username **kvartsov.nik@list.ru** has been activated.

**Complete Your Company Profile Now**

15%

- Add company contacts to ensure your trading partners can contact you.
- Add marketing and financial details to help new trading partners find you.
- View additional company profile recommendations in the completeness meter.

**Why is your company profile important?**

Completing your company profile enables buying organizations to locate your company when searching for suppliers by commodity, industry, sales territory, or other criteria.

Buyers use your company profile to evaluate your capabilities.

Ariba uses information in your company profile to automatically match your capabilities with new opportunities.

Complete my Company Profile later
Go to my Company Profile

სურათი 29. Welcome page

8) მიუთითეთ თქვენი ბიზნესის როლი კომპანიაში და დააჭირეთ ღილაკს **Submit** (სურათი 30).

## Please provide your business role

Please choose the business role which best describes the day-to-day tasks you perform for your company. Your experience is tailored to the business role you choose.

Business Role \* :



Sales
▼

Submit

სურათი 30. ბიზნესის როლი

9) მომდევნო გვერდზე თქვენ შეგიძლიათ მიაწოდოთ ინფორმაცია თქვენს მიერ მოწოდებულ პროდუქტებსა და მომსახურების კატეგორიებზე და დააწკაპუნეთ **Submit** ღილაკზე. გარდა



	<b>INSTRUCTION</b> SAP Ariba SLP module Supplier Registration for Supplier Version: 1.0		
	Create: 04.05.2021	Change: 18.07.2021	

ამისა, შეგიძლიათ დააწკაპუნოთ **Remind me later** ან **Don't show this to me again**, თუ არ გსურთ ამ ინფორმაციის მიწოდება (სურათი 31).

**Product and Service Categories**

or

Computer support furniture x

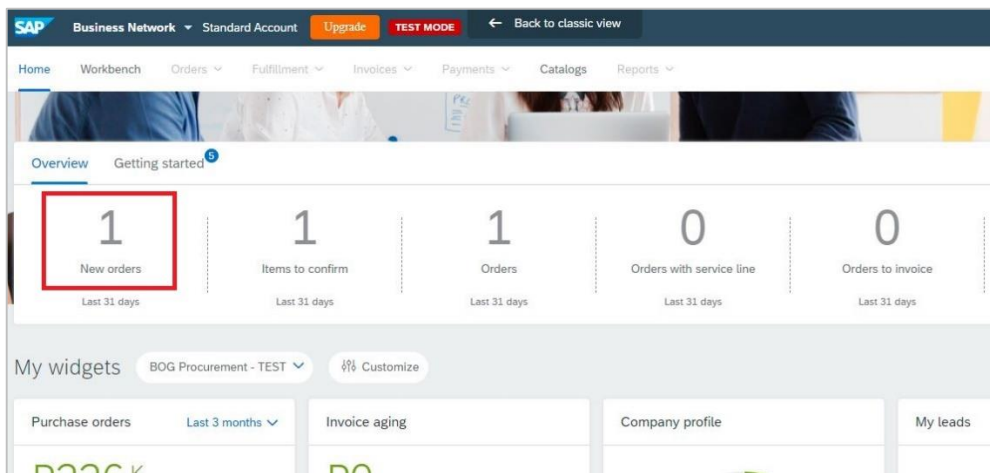
**Ship-to or Service Locations**

or

Russian Federation x



Picture 31. Additional information

10) რეგისტრაცია დასრულებულია. დააწკაპუნეთ **New Orders** შეკვეთების სანახავად (სურათი 32).



Picture 32. New orders

11) Ariba-ს ქსელში შეკვეთის დამუშავება ხდება ელექტრონული ფოსტით. თქვენ ვერ გახსნით შეკვეთას პირდაპირ Ariba ინტერფეისში. პროცესის დასაწყებად, ამოირჩევთ PO, Action-ის განყოფილებაში დააწკაპუნეთ 3 წერტილზე და დააწკაპუნეთ ღილაკზე **Send me a copy to take actions** ღილაკზე (სურათი 33).


	INSTRUCTION		
	SAP Ariba SLP module		
	Supplier Registration for Supplier		
Version: 1.0			
Create: 04.05.2021		Change: 18.07.2021	

New orders (1)  
[Edit filter](#) | [Save filter](#) | [Last 31 days](#) | [New](#)

Order Number	Customer	Amount	Date ↓	Order Status	Amount Invoiced	Actions
PO793	BOG Procurement - TEST	€9,600.00 GEL	Aug 16, 2021	New		<ul style="list-style-type: none"> <li>Send me a copy to take...</li> <li>Confirm entire order</li> <li>Update line items</li> <li>Reject entire order</li> <li>Create ship notice</li> <li>Create service sheet</li> <li>Standard invoice</li> </ul>

სურათი 33. ასლის გაგზავნა

12) გახსენით თქვენი ელექტრონული ფოსტა და დააწკაპუნეთ **Process order** ღილაკზე (სურათი 34).

**SAP Ariba** 

## BOG Procurement - TEST sent a new order

If more than one email address is associated with your organization for PO delivery, then the copy of this purchase order would be sent to them as well.

Your customer sent you this order through Ariba Network.

Process order

სურათი 34. Process order